

Connected Smart

e-CATALOG
2026_1.0

F R A N Ç A I S

ISEO[®]
ULTIMATE ACCESS TECHNOLOGIES




Connected Smart

Nouveautés

Libra X Smart

La nouvelle génération du cylindre électronique ISEO

Avec son design repensé, contemporain et élégant, Libra X allie esthétique et performance. Sa conception modulaire intégrée offre une flexibilité d'installation ainsi qu'une maintenance simplifiée, lui permettant de s'intégrer harmonieusement à tous les environnements architecturaux.



Door Controller Smart

La solution intelligente pour sécuriser vos accès

Door Controller Smart est l'unité de contrôle électronique développée par ISEO pour piloter l'accès de tout équipement électrique fonctionnant par relais. Conçu pour répondre aux exigences les plus élevées en matière de sécurité, il assure un contrôle fiable et performant de vos points d'accès.






ARGO App




ARGO ISEO



Ouvrez comme vous le souhaitez. Même à distance

Contrôlez les dispositifs intelligents d'ISEO avec ARGO App.

Gérez de façon intuitive et sûr les accès à vos espaces, surveillez les activités en temps réel et simplifiez la gestion des autorisations. Avec ARGO, vous gardez, totalement, le contrôle, où que vous soyez. Téléchargez-la maintenant et découvrez le futur de la sécurité.

 [ARGO manuel utilisateur](#)

 [ARGO Brochure system](#)



download



download



Cybersécurité



ARGO est une solution fiable pour la sécurité des systèmes d'accès.

La cybersécurité dans le contrôle résidentiel des accès est essentielle pour garantir la sécurité des habitations modernes. Pour ISEO, la sécurité revêt une importance vitale. L'entreprise a développé des techniques éprouvées, basées sur les meilleures pratiques du secteur industriel et issues de technologies de cryptage et de sécurité du réseau.

Grâce à la connectivité directe à la serrure et au cryptage de bout en bout, sans passer par un serveur intermédiaire (le Cloud n'est utilisé que comme pont), ARGO garantit une connexion locale et à distance avec le même niveau de sécurité. En local, l'appli se connecte directement au dispositif d'ouverture via Bluetooth® Low Energy 5.1, en gage de la plus haute sécurité avec des techniques de cryptage basées sur :

- Crypto AES 128
- Des clés de session générées par DHEC (Diffie Hellman Elliptic Curves)
- Un générateur de nombres aléatoires spécifiques NIST (National Institute of Standards and Technology)



Développement Durable




Dans le contrôle des accès ARGO d'ISEO, la durabilité est une priorité.

Avec la mise en œuvre de solutions énergétiques efficaces et de matériaux recyclables, ARGO réduit l'impact sur l'environnement.

De plus, l'installation sans fil et le fonctionnement sans clé limitent l'utilisation de matériel difficilement recyclable, tels que les clés et les câbles métalliques.

ARGO est une option durable pour la sécurité des accès sans nuire à l'environnement.



Libra X Smart, le cylindre modulaire électronique avec lecteur RFID/Bluetooth et bouton de porte mécanique Standard.

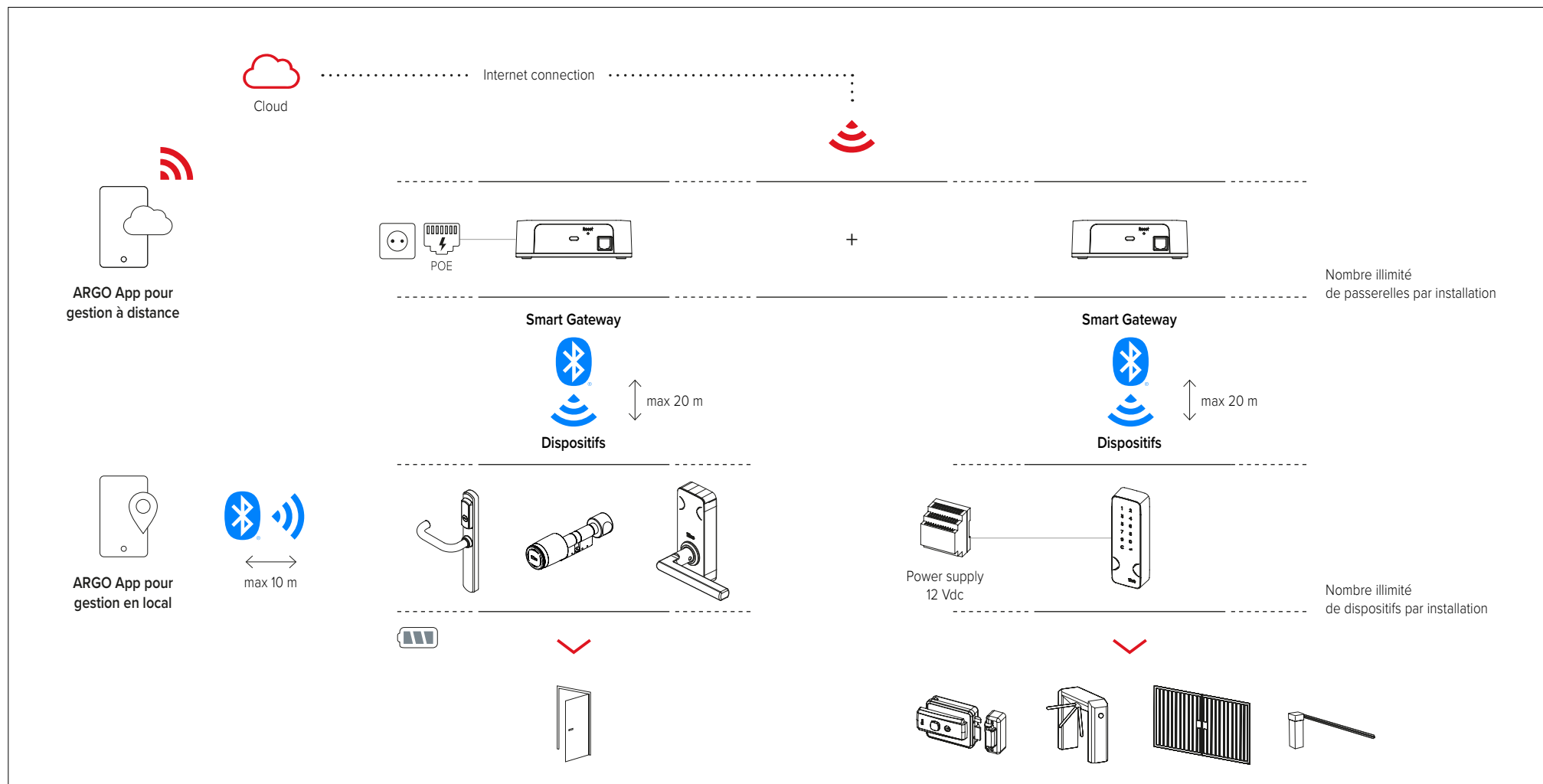


Architecture du système ARGO

Le système de contrôle des accès sans fil relié au cloud d'ISEO est une solution polyvalente de pointe pour la gestion de portes et autres types de points d'accès. Cette gestion est facilitée par l'absence de câblage et grâce à la technologie faible énergie. Grâce à l'intégration Cloud, le système offre une connectivité sûre et fiable, qui permet l'accès en temps réel aux données et aux configurations. L'évolutivité du système est synonyme d'adaptabilité aux besoins en constante évolution, pour gérer efficacement de petites espaces et des ensembles plus vastes.

**Jusqu'à 300
utilisateurs
par dispositif**

**Nombre illimité d'produits
et de passerelles par installation**




Success Stories

LAKE VILLA

Immeuble résidentiel, Henan, Chine

Les occupants des appartements de Lake Villa peuvent ouvrir les portes de leurs logements de différentes manières : avec leur smartphone, une clé physique ou d'autres identifiants.


 en savoir plus



HOUSE AT BUKIT DAMANSARA

Villa Kuala Lumpur, Malaisie

La villa privée de Kuala Lumpur allie élégance architecturale et solutions technologiques avancées.

 en savoir plus



Guide de lecture

Bouton Accueil
et Vue précédente

Nom du l'produit

Type de produit

Code produit

S'il existe un bouton

Configurateur de code

cliquez pour créer le code
en utilisant le configurateur
du modèle de produit spécifique

Navigation rapide vers les pages
principales de tous les produits

MA1A Smart Standard

**PLAQUE BÉQUILLE ÉLECTRONIQUE
AVEC TECHNOLOGIE RFID ET BLUETOOTH®**

Caractéristiques techniques

FIRMWARE
ARGO

ALIMENTATION
3 piles alcaline 1.5V type AAA

DURÉE ESTIMÉE DES PILES
Jusqu' à 2 ans, 20 000 ouvertures. Ce chiffre dépend du mode et de l'environnement d'utilisation ainsi que des options activées.

SIGNALISATIONS

- Led 3 couleurs vert, rouge, bleu
- Alarme sonore multifréquence

COMPATIBILITÉ DE PRODUIT

- Entrée min. = 35 mm (E)
- Diamètre max. de la bague = 52 mm (C)
- Entraxe min. = 70 mm (D)
- Trous DIN = 38 mm
- Angle de rotation max. de la béquille 40°
- Carré de béquille 7, 8 et 9 mm (*)
- Serrures à demi-tour uniquement avec pêne dormant automatique recommandées
- Épaisseur porte = 40 - 125 mm
- Masse et dimensions max. de la porte = 250 Kg, 1320 x 2520 mm (LxA)
- Compatible avec toutes les serrures DIN européennes

(*) Carré de béquille 8 mm demandé avec les béquilles MA1A fournies par ISEO. Carré de béquille de 7 et 9 mm compatible avec MA1A disponible (voir les kits de vis et de carrés de béquille Aries)

MONTAGE
- Sur porte

CARACTÉRISTIQUES AMBIANTES

- IP54
- H.R. 95 % max sans condensation

TEMPÉRATURE DE SERVICE
de -20°C à +60°C

TEMPÉRATURE DE STOCKAGE
de -20°C à +70°C

CONFECTION
Module MA1A, 3 piles alcaline (1,5V AAA), kit anti basculement, Clé Torx 2,5x5

ACCESSOIRES (NON INCLUS)

- Jeu de béquilles (de série et avec protection antibactérienne Safe Touch)
- Jeu de vis et carrés de béquille

CONTENUS EN LIGNE

- Page web
- Data sheet
- Leaflet
- Manuel utilisateur
- Guide d'installation
- Cahier des charges
- Custom Handle Specifications
- Drilling Template

DIMENSIONS

- Largeur : 56 mm
- Longueur : 147 mm
- Épaisseur : 24 mm
- Longueur béquille : 115 mm à partir du milieu

Poids
600 g

cod. **00E40201555** Accessoires

13

Lien vers les pages
«accessoires»

Lien vers la documentation
en ligne sur iseo.com

Données techniques
du produit

Recherche par produit

MA1A Smart

Aller à la page



Smart conçue pour de nombreuses applications

MA1A Smart est la nouvelle serrure électronique de la gamme Connected d'ISEO qui permet de gérer facilement les accès du résidentiel, de petit commerce et les Bed & Breakfast. MA1A, avec son design compact et élégant, représente l'excellence Made in Italy et représente la solution idéale pour les portes intérieures.

Connectez vos portes

MA1A Smart peut être utilisée avec des cartes RFID, des badges, des tags via ARGO, l'application pour smartphone disponible sous iOS et Android, avec laquelle l'utilisateur peut gérer, contrôler et ouvrir toutes les portes sur lesquelles la béquille été installée. Facile à installer, elle est facile à utiliser et est compatible avec toutes les serrures mécaniques DIN.

Fonctionnalités du produit

- Mémorise jusqu'à 300 identifiants d'accès
- Mémorise les 1 000 derniers événements
- Alimenté par pile avec indication l'état de charge
- Allumage grâce à la détection RFID et smartphone Bluetooth®
- Dispositif à faible consommation d'énergie
- Horloge en temps réel/Calendrier
- Signalisations visuelles et sonores
- Fonction d'ouverture diurne (fonction bureau) sans consommation de batterie supplémentaire
- Blocage des utilisateurs standard permettant l'accès aux seuls utilisateurs VIP
- Programmation et mise à jour du logiciel via ARGO App sur les appareils iOS et Android

FINITION

 Technopolymère

COULEUR

 Noir brillant

CARACTÉRISTIQUES AMBIANTES

- IP54
- H.R. 95 % max sans condensation

IDENTIFIANTS D'ACCÈS

- Badge
- Clé électronique (keyfob)
- Bracelet
- Smartphone
- Apple Watch

INTERFACE DE COMMUNICATION

- RFID ISO14443B/MIFARE ISO14443A
- Bluetooth® Low Energy 5.1

CERTIFICATIONS

- CE (Conformité Européenne)
- UKCA (UK Conformity Assessed)
- EN 16867:2020 avec classification |3|7|0|B|14|B/D*|0|0|
- EN 1634-1 Résistance au feu EI90

* B avec les cartes MIFARE Classic, D avec les cartes MIFARE DESFire

MODÈLES

→ Standard

p. 13

MA1A Smart

Guide de sélection

La plaque béquille électronique MA1A est disponible avec plusieurs jeux de béquilles. Plusieurs articles sont nécessaires pour s'adapter aux différents types de portes et garantir une bonne installation. Ils sont à choisir parmi les options disponibles en fonction des caractéristiques et des dimensions de la porte ainsi que des besoins spécifiques d'utilisation.

Pour garantir l'exactitude et l'exhaustivité de la commande, un guide de sélection des différents articles figure ci-dessous.

COMMANDER LE PRODUIT EN QUELQUES ÉTAPES

1

Vérifiez le **type de porte** sur laquelle sera montée MA1A Connected Smart Handle.

2

Choisissez le **jeu de béquilles** que vous préférez.

3

Composez le **jeu de cadre et vis** nécessaires.

4

En option.
Choisissez la **serrure qui convient**.

[Aller à la page](#)

[Aller à la page](#)

[Aller à la page](#)

● **GUIDE DU CHOIX**

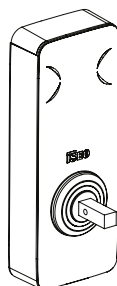
MODÈLES

→ Standard

p. 13

MA1A Smart Standard

PLAQUE BÉQUILLE ÉLECTRONIQUE AVEC TECHNOLOGIE RFID ET BLUETOOTH®



Caractéristiques techniques

FIRMWARE

ARGO

ALIMENTATION

3 piles alcaline 1,5V type AAA

DURÉE ESTIMÉE DES PILES

Jusqu' à 2 ans, 20 000 ouvertures. Ce chiffre dépend du mode et de l'environnement d'utilisation ainsi que des options activées.

SIGNALISATIONS

- Led 3 couleurs vert, rouge, bleu
- Alarme sonore multifréquence

COMPATIBILITÉ DE PRODUIT

- Entrée min. = 35 mm (E)
- Diamètre max. de la bague = 52 mm(C)
- Entraxe min. = 70 mm (D)
- Trous DIN = 38 mm
- Angle de rotation max. de la béquille 40°
- Carré de béquille 7, 8 et 9 mm (*)
- Serrures à demi-tour uniquement avec pêne dormant automatique recommandées
- Épaisseur porte = 40 - 125 mm
- Masse et dimensions max. de la porte = 250 Kg, 1320 x 2520 mm (LxA)
- Compatible avec toutes les serrures DIN européennes

(*) Carré de béquille 8 mm demandé avec les béquilles MA1A fournies par ISEO. Carré de béquille de 7 et 9 mm compatible avec MA1A disponible (voir les kits de vis et de carrés de béquille Aries)

MONTAGE

- Sur porte

CARACTÉRISTIQUES AMBIANTES

- IP54
- H.R. 95 % max sans condensation

TEMPÉRATURE DE SERVICE

de -20°C à +60°C

TEMPÉRATURE DE STOCKAGE

de -20°C à +70°C

CONFECTION

Module MA1A, 3 piles alcaline (1,5V AAA), kit anti basculement, Clé Torx 2,5x5

ACCESSOIRES (NON INCLUS)

- Jeu de béquilles (de série et avec protection antibactérienne Safe Touch)
- Jeu de vis et carrés de béquille

cod. 00E40201555



DIMENSIONS


- Largeur : 56 mm
- Longueur : 147 mm
- Épaisseur : 24 mm
- Longueur béquille : 115 mm à partir du milieu

Poids
600 g

CONTENUS EN LIGNE

 Page web

 Data sheet

 Leaflet

 Manuel utilisateur

 Guide d'installation


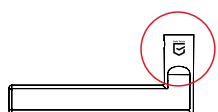
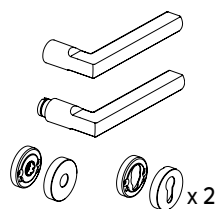

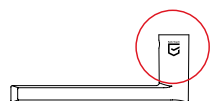
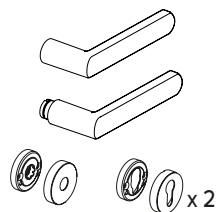
 Cahier des charges

 Custom Handle Specifications

 Drilling Template

MA1A Smart

Accessoires



CARRÉ DE BÉQUILLE

YUMA

Carré de béquille MA1A

Emballage : 1 béquille externe MA1A, 1 béquille interne, 1 plaque de fixation de béquille interne avec ressort de renfort et cache, 2 bagues de cylindre interne et externe avec caches.

Zamak – Noir mat RAL 9005

1 00.329.005

AVEC PROTECTION ANTIBACTÉRIENNE SAFE TOUCH

Traitement Safe Touch appliqué sur béquilles externes et internes.

1 00.329.005A

Zamak – Chrome satiné

1 00.329.00Y

AVEC PROTECTION ANTIBACTÉRIENNE SAFE TOUCH

Traitement Safe Touch appliqué sur béquilles externes et internes.

1 00.329.00YA

URACAN

Carré de béquille MA1A

Emballage : 1 béquille externe MA1A, 1 béquille interne, 1 plaque de fixation de béquille interne avec ressort de renfort et cache, 2 bagues de cylindre interne et externe avec caches.

Acier inoxydable – Noir mat RAL 9005

1 00.431.005

AVEC PROTECTION ANTIBACTÉRIENNE SAFE TOUCH

Traitement Safe Touch appliqué sur béquilles externes et internes.

1 00.431.005A

Acier inoxydable satiné

1 00.431.002

AVEC PROTECTION ANTIBACTÉRIENNE SAFE TOUCH

Traitement Safe Touch appliqué sur béquilles externes et internes.

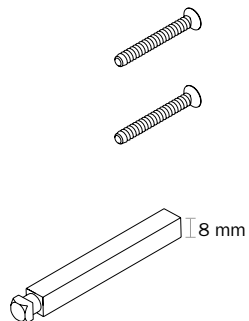
1 00.431.002A

MA1A Smart

Accessoires

KIT DE BROCHE ET DE VIS

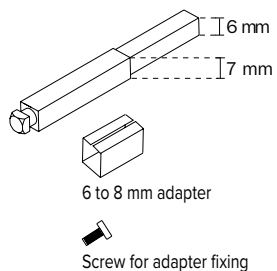
La longueur de la broche et des vis dépend de l'épaisseur de la porte (A)
 L'emballage comprend : 1 broche carrée, 2 vis de fixation M5 avec frein filet.
 REMARQUE : sélectionnez le bon kit en fonction de l'épaisseur de la porte.



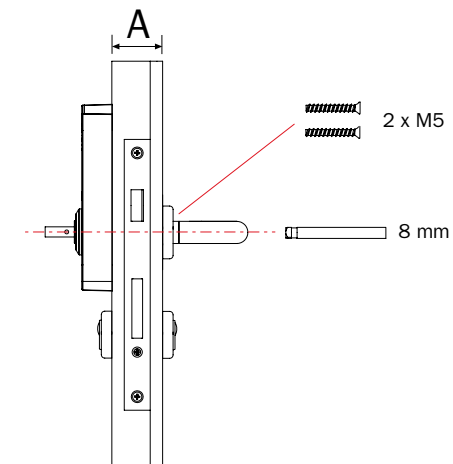
Broche carrée de 8 mm et kit de vis 2xM5

Épaisseur de porte de 40 à 50 mm	1	201E004050A
Épaisseur de porte de 50 à 60 mm	1	201E005060A
Épaisseur de porte de 60 à 70 mm	1	201E006070A
Épaisseur de porte de 70 à 80 mm	1	201E007080A
Épaisseur de porte de 80 à 125 mm max. (à recouper)	1	201E008010A

Broche carrée de 7 mm et kit de vis 2xM5



Épaisseur de porte de 40 à 50 mm	1	0000A00278
Épaisseur de porte de 50 à 60 mm	1	0000A00279
Épaisseur de porte de 60 à 70 mm	1	0000A00280
Épaisseur de porte de 70 à 80 mm	1	0000A00281



MA1A Smart

Accessoires

SERRURE ANTIPANIQUE À VERROUILLAGE AUTOMATIQUE

SERRURE ANTIPANIQUE À VERROUILLAGE AUTOMATIQUE POUR PORTES COUPE-FEU

A l'approche du vantail, le pêne dormant de la serrure se déclenche automatiquement.

Fonctionnement interne : La clé actionne la poignée extérieure (fonction B) et rétracte le pêne demi-tour et le pêne dormant (uniquement avec la fonction E).

La barre antipanique et/ou la poignée de secours rétractent toujours le pêne et le pêne dormant.

Fonctionnement externe :

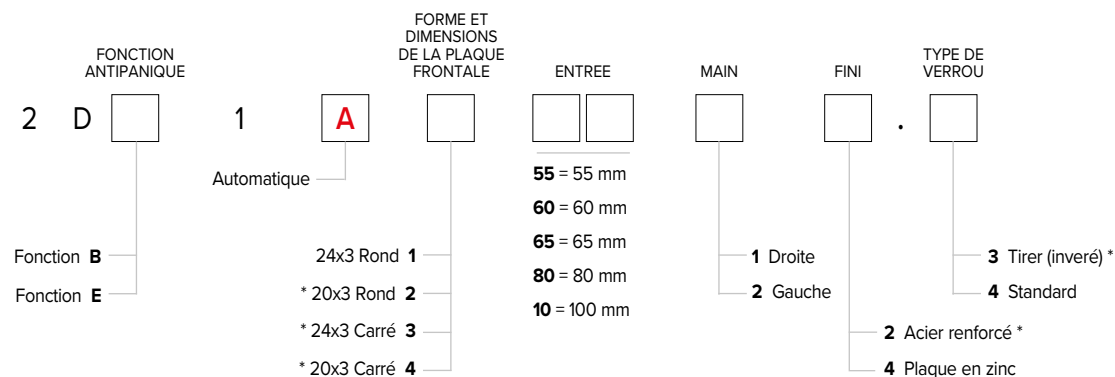
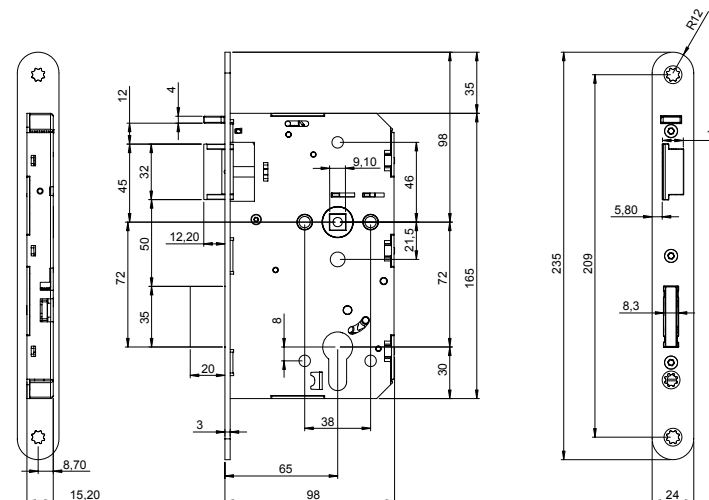
La clé permet d'activer/désactiver la poignée qui rappelle le pêne et le pêne dormant (fonction B).

Entraxe de 72 mm. Jeu de goupilles en acier fritté de 9 mm avec rotation de 30°.

Pêne dormant autobloquant de 20 mm.

Plaque frontale en zing (option inox) à bords ronds (option bords carrés) 24x3 mm (option 20x3 mm). Pêne en acier fritté NK.

Compatible avec le cylindre à profil européen, avec panneton DIN à commander séparément.



* Version sur demande

1NCA Smart

Aller à la page



Une nouvelle gamme de lecteurs muraux

1NCA Smart Readers est la nouvelle gamme de lecteurs multi-standards, muraux et extérieurs de la ligne de produits ISEO Connected, conçus pour la gestion des accès dans les bâtiments résidentiels et commerciaux. Ces lecteurs sont faciles à installer et peuvent être utilisés pour les portes intérieures comme pour les portails extérieurs puisqu'ils sont certifiés IP66.

Élégant dans toutes les situations

Tous les lecteurs 1NCA Smart combinent un design élégant et minimaliste avec des matériaux durables et de haute qualité. Ils sont bien adaptés aux différents environnements. Faites l'expérience d'une union parfaite entre élégance et fiabilité, élevant vos mesures de sécurité à de nouveaux niveaux et débloquant votre liberté de mouvement.

FINITION

- Technopolymère
- Verre

COULEUR

- Noir brillant

Fonctionnalités du produit

- Mémorise jusqu'à 300 identifiants d'accès
- Mémorise les 1 000 derniers événements
- Allumage par la détection RFID et smartphone Bluetooth®
- Dispositif à faible consommation d'énergie
- Horloge en temps réel/Calendrier
- Signalisations visuelles et sonores
- Fonction d'ouverture diurne (fonction bureau) sans consommation de batterie supplémentaire
- Blocage des utilisateurs standard permettant l'accès aux seuls utilisateurs VIP
- Programmation et mise à jour du logiciel via ARGO App sur les appareils iOS et Android

MODÈLES

- Mullion Lockbus p. 19
- Mullion Relay p. 20
- Mullion 485 p. 21
- Mullion Keyboard Lockbus p. 22
- Mullion Keyboard Relay p. 23
- Mullion Keyboard 485 p. 24
- Cable Free RFID p. 25
- Cable Free Keyboard p. 26
- Cable Free Finger p. 27
- Standard RFID p. 28
- Standard Keyboard p. 29
- Standard Finger p. 30

CARACTÉRISTIQUES AMBIANTES

- IP66
- H.R. 95 % max sans condensation

IDENTIFIANTS D'ACCÈS

- Badge
- Clé électronique (keyfob)
- Bracelet
- Smartphone
- Apple Watch

INTERFACE DE COMMUNICATION

- RFID ISO14443B/MIFARE ISO14443A
- Bluetooth® Low Energy 5.1

CERTIFICATIONS

- Conforme aux directives RED, européennes et britanniques sur les équipements radioélectriques

1NCA Smart

Guide de sélection

Les lecteurs 1NCA Smart sont les nouveaux lecteurs d'identification ISEO qui se caractérisent par un design élégant et contemporain, adaptés à une installation extérieure (IP66). Ils sont disponibles dans différents modèles pour satisfaire différents besoins d'installation et de fonctionnement.

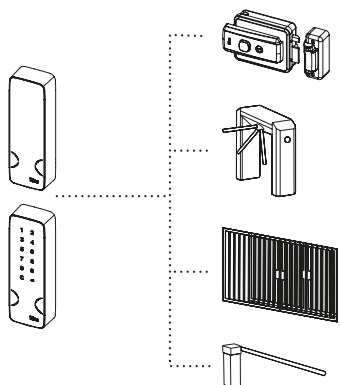
COMMANDER LE PRODUIT EN QUELQUES ÉTAPES

1

Choisissez le modèle 1NCA Smart Reader adapté à votre application et cliquez dans la colonne de droite :

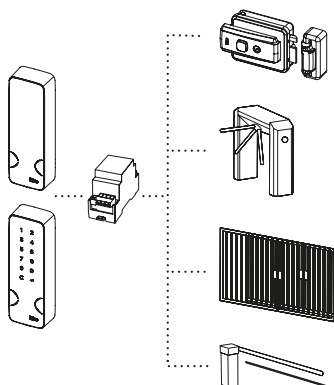
Mullion Relay et Mullion Keyboard Relay

Dispositifs avec relais embarqué pour les portes d'accès électromécaniques.



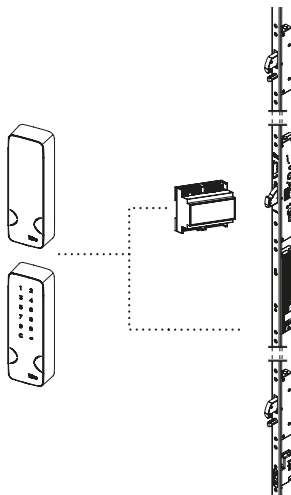
Mullion Lockbus et Mullion Keyboard Lockbus

Dispositifs Lockbus pour actionner les portes d'accès électromécaniques associés à l'activateur pour serrures électriques. Adaptés au remplacement du lecteur Stylos Smart ISEO.



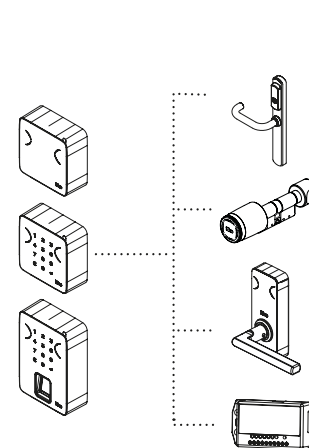
Standard et Mullion 485

Dispositifs RS485 pour la commande de portes avec serrures ISEO Multiblindo Smart et Door Controller Smart.



Cable Free RFID, Keyboard et Finger

Appareils alimentés par batterie pouvant être couplés via Bluetooth à n'importe quel appareil ISEO Connected Smart (Libra X, Aries, MA1A, Relay...), afin de bénéficier de différentes façons de s'identifier.



2

En option.

Choisissez les accessoires pour compléter le système.

Aller à la page


GUIDE DU CHOIX

MODÈLES

- Mullion Lockbus p. 19
- Mullion Relay p. 20
- Mullion 485 p. 21
- Mullion Keyboard Lockbus p. 22
- Mullion Keyboard Relay p. 23
- Mullion Keyboard 485 p. 24
- Cable Free RFID p. 25
- Cable Free Keyboard p. 26
- Cable Free Finger p. 27
- Standard RFID p. 28
- Standard Keyboard p. 29
- Standard Finger p. 30

1NCA Smart Mullion Lockbus

LECTEUR DES IDENTIFIANTS RFID ET BLUETOOTH® AVEC INTERFACE LOCKBUS



Caractéristiques techniques

FIRMWARE
ARGO

ALIMENTATION
de 9 à 24 Vcc (1W)
Mode automatique faible consommation max 0,4mW
Pile interne au lithium CR2032 3V pour la sauvegarde de l'horloge en temps réel (RTC)

SIGNALISATIONS
- Led 3 couleurs vert, rouge, bleu
- Alarme sonore multifréquence

COMPATIBILITÉ DE PRODUIT
- Dispositif avec interface Lockbus. Adapté pour remplacer le Stylos Smart en combinaison avec l'actionneur de serrure électrique (5E2501)

MONTAGE
- Montage Mural

CARACTÉRISTIQUES AMBIANTES
- IP66
- H.R. 95 % max sans condensation

TEMPÉRATURE DE SERVICE
de -20°C à +70°C

TEMPÉRATURE DE STOCKAGE
de -25°C à +75°C

CONFECTION
Lecteur 1NCA Mullion, 1 crochet de fixation, clé Torx T8, 1 x crochet de fixation Vis Torx (M2,5x5), manuel d'instructions, 2 x vis (tête noyée 3,5x25) et chevilles (5x25). Entretoise de fixation murale du lecteur incluse (code 0000IS00354)

ACCESSOIRES (NON INCLUS)
- Actionneur pour serrure électrique (code 5E2501)
- Bloc d'alimentation 24 Vdc 1,5 A (code 5E3506)

cod. 5E152315

 Accessoires

DIMENSIONS


- Hauteur : 146 mm
- Largeur : 48 mm
- Profondeur : 26 mm

CONTENUS EN LIGNE

-  Page web
-  Data sheet
-  Leaflet
-  Manuel utilisateur
-  Guide d'installation
-  Cahier des charges

1NCA Smart Mullion Relay

LECTEUR DES IDENTIFIANTS AVEC TECHNOLOGIE
RFID ET BLUETOOTH® AVEC RELAIS EMBARQUÉ



Caractéristiques techniques

FIRMWARE
ARGO

ALIMENTATION
de 9 à 24 Vcc (1W)
Mode automatique faible consommation max 0,4mW
Pile interne au lithium CR2032 3V pour la sauvegarde de l'horloge en temps réel (RTC)

SIGNALISATIONS
- Led 3 couleurs vert, rouge, bleu
- Alarme sonore multifréquence

MONTAGE
- Montage Mural

CARACTÉRISTIQUES AMBIANTES
- IP66
- H.R. 95 % max sans condensation

TEMPÉRATURE DE SERVICE
de -20°C à +70°C

TEMPÉRATURE DE STOCKAGE
de -25°C à +75°C

CONFECTION
Lecteur 1NCA Mullion, 1 crochet de fixation, clé Torx T8, 1 x crochet de fixation Vis Torx (M2,5x5), manuel d'instructions, 2 x vis (tête noyée 3,5x25) et chevilles (5x25)

ACCESSOIRES (NON INCLUS)
- Entretoise pour installation murale (code 0000IS00354)
- Bloc d'alimentation 24 Vdc 1,5 A (code 5E3506)

cod. 5E152415

Accessoires

DIMENSIONS


- Hauteur : 146 mm
- Largeur : 48 mm
- Profondeur : 26 mm

CONTENUS EN LIGNE

- Page web
- Manuel utilisateur
- Data sheet
- Guide d'installation
- Leaflet
- Cahier des charges

1NCA Smart Mullion 485

LECTEUR DES IDENTIFIANTS RFID ET BLUETOOTH® AVEC INTERFACE RS485



Caractéristiques techniques

FIRMWARE
ARGO

ALIMENTATION
de 9 à 24 Vcc (1W)
Mode automatique faible consommation max 0,4mW
Pile interne au lithium CR2032 3V pour la sauvegarde de l'horloge en temps réel (RTC)

SIGNALISATIONS
- Led 3 couleurs vert, rouge, bleu
- Alarme sonore multifréquence

COMPATIBILITÉ DE PRODUIT
- Peut être utilisé en combinaison avec les appareils ISEO avec interface RS485

MONTAGE
- Montage Mural

CARACTÉRISTIQUES AMBIANTES
- IP66
- H.R. 95 % max sans condensation

TEMPÉRATURE DE SERVICE
-20°C ÷ +60°C

TEMPÉRATURE DE STOCKAGE
-20°C ÷ +70°C

CONFECTION
1 lecteur, 1 support de fixation, clé Torx T8, 1 x vis Torx (M2,5x5) pour le support de fixation, manuel d'instruction, 2 x Vis (3,5x25 tête fraisée) et chevilles (5x25)

ACCESSOIRES (NON INCLUS)
- Entretoise avec vis (cod. 0000IS00354)
- Alimentation 24Vdc 1.5 A (cod. 5E3506)

cod. 5E152215

 Accessoires

DIMENSIONS

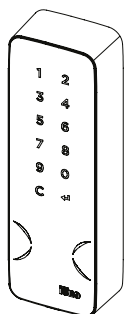
- Hauteur : 146 mm
- Largeur : 48 mm
- Profondeur : 26 mm

CONTENUS EN LIGNE

-  Page web
-  Data sheet
-  Leaflet
-  Manuel utilisateur
-  Guide d'installation
-  Cahier des charges

1NCA Smart Mullion Keyboard Lockbus

LECTEUR DES IDENTIFIANTS AVEC CLAVIER ÉLECTRONIQUE, AVEC TECHNOLOGIE RFID ET BLUETOOTH® AVEC INTERFACE LOCKBUS



Caractéristiques techniques

FIRMWARE
ARGO

ALIMENTATION
de 9 à 24 Vcc (1W)
Mode automatique faible consommation max 0,4mW
Pile interne au lithium CR2032 3V pour la sauvegarde de l'horloge en temps réel (RTC)

SIGNALISATIONS
- Led 3 couleurs vert, rouge, bleu
- Alarme sonore multifréquence

COMPATIBILITÉ DE PRODUIT
- Dispositif avec interface Lockbus. Adapté pour remplacer le Stylos Smart en combinaison avec l'actionneur de serrure électrique (5E2501)

MONTAGE
- Montage Mural

CARACTÉRISTIQUES AMBIANTES
- IP66
- H.R. 95 % max sans condensation

TEMPÉRATURE DE SERVICE
de -20°C à +70°C

TEMPÉRATURE DE STOCKAGE
de -25°C à +75°C

CONFECTION
Lecteur 1NCA Mullion, 1 crochet de fixation, clé Torx T8, 1 x crochet de fixation Vis Torx (M2,5x5), manuel d'instructions, 2 x vis (tête noyée 3,5x25) et chevilles (5x25). Entretoise de fixation murale du lecteur incluse (code 0000IS00354)

ACCESSOIRES (NON INCLUS)
- Actionneur pour serrure électrique (code 5E2501)
- Bloc d'alimentation 24 Vdc 1,5 A (code 5E3506)

cod. 5E152325

 Accessoires

DIMENSIONS

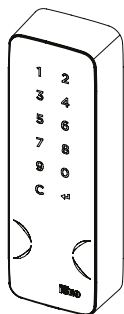
- Hauteur : 146 mm
- Largeur : 48 mm
- Profondeur : 26 mm

CONTENUS EN LIGNE

-  Page web
-  Data sheet
-  Leaflet
-  Manuel utilisateur
-  Guide d'installation
-  Cahier des charges

1NCA Smart Mullion Keyboard Relay

LECTEUR DES IDENTIFIANTS AVEC TECHNOLOGIE
RFID ET BLUETOOTH® AVEC CLAVIER ÉLECTRONIQUE
ET RELAIS EMBARQUÉ



Caractéristiques techniques

FIRMWARE
ARGO

ALIMENTATION
de 9 à 24 Vcc (1W)
Mode automatique faible consommation max 0,4mW
Pile interne au lithium CR2032 3V pour la sauvegarde de l'horloge
en temps réel (RTC)

SIGNALISATIONS
- Led 3 couleurs vert, rouge, bleu
- Alarme sonore multifréquence

MONTAGE
- Montage Mural

CARACTÉRISTIQUES AMBIANTES
- IP66
- H.R. 95 % max sans condensation

TEMPÉRATURE DE SERVICE
de -20°C à +70°C

TEMPÉRATURE DE STOCKAGE
de -25°C à +75°C

CONFECTION
Lecteur 1NCA Mullion, 1 crochet de fixation, clé Torx T8, 1 x crochet
de fixation Vis Torx (M2,5x5), manuel d'instructions, 2 x vis (tête
noyée 3,5x25) et chevilles (5x25)

ACCESSOIRES (NON INCLUS)
- Entretoise pour installation murale (code 0000IS00354)
- Bloc d'alimentation 24 Vdc 1,5 A (code 5E3506)

cod. 5E152425

 Accessoires

DIMENSIONS

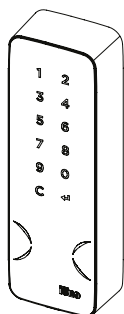
- Hauteur : 146 mm
- Largeur : 48 mm
- Profondeur : 26 mm

CONTENUS EN LIGNE

-  Page web
-  Data sheet
-  Leaflet
-  Manuel utilisateur
-  Guide d'installation
-  Cahier des charges

1NCA Smart Mullion Keyboard 485

LECTEUR DES IDENTIFIANTS AVEC CLAVIER ÉLECTRONIQUE, AVEC TECHNOLOGIE RFID ET BLUETOOTH® AVEC INTERFACE RS485



Caractéristiques techniques

FIRMWARE
ARGO

ALIMENTATION
de 9 à 24 Vcc (1W)
Mode automatique faible consommation max 0,4mW
Pile interne au lithium CR2032 3V pour la sauvegarde de l'horloge en temps réel (RTC)

SIGNALISATIONS
- Led 3 couleurs vert, rouge, bleu
- Alarme sonore multifréquence

COMPATIBILITÉ DE PRODUIT
- Peut être utilisé en combinaison avec les appareils ISEO avec interface RS485

MONTAGE
- Montage Mural

CARACTÉRISTIQUES AMBIANTES
- IP66
- H.R. 95 % max sans condensation

TEMPÉRATURE DE SERVICE
-20°C ÷ +60°C

TEMPÉRATURE DE STOCKAGE
-20°C ÷ +70°C

CONFECTION
1 lecteur, 1 support de fixation, clé Torx T8, 1 x vis Torx (M2,5x5) pour le support de fixation, manuel d'instruction, 2 x Vis (3,5x25 tête fraisée) et chevilles (5x25)

ACCESSOIRES (NON INCLUS)
- Entretoise avec vis (cod. 0000IS00354)
- Alimentation 24Vdc 1.5 A (cod. 5E3506)

cod. 5E152225

 Accessoires

DIMENSIONS

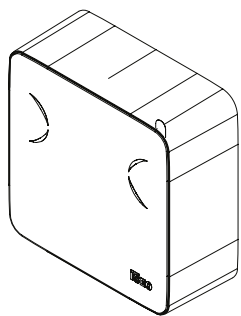
- Hauteur : 146 mm
- Largeur : 48 mm
- Profondeur : 26 mm

CONTENUS EN LIGNE

- | | |
|--|--|
|  Page web |  Manuel utilisateur |
|  Data sheet |  Guide d'installation |
|  Leaflet |  Cahier des charges |

1NCA Smart Cable Free RFID

LECTEUR RFID ET BLUETOOTH® SANS CÂBLE,
FONCTIONNANT SUR BATTERIE, PEUT ÊTRE
COUPLÉ À N'IMPORTE QUEL DISPOSITIF
DE VERROUILLAGE ISEO CONNECTED SMART



Caractéristiques techniques

FIRMWARE
ARGO

ALIMENTATION
4 piles alcalines AA
Consommation électrique maximale 1W
Mode automatique basse consommation max 0,4mW

DURÉE ESTIMÉE DES PILES
Jusqu' à 2 ans, 20 000 ouvertures.
Ce chiffre dépend du mode et de l'environnement d'utilisation ainsi que des options activées.

SIGNALISATIONS
- Led 3 couleurs vert, rouge, bleu
- Alarme sonore multifréquence

MONTAGE
- Montage Mural

CARACTÉRISTIQUES AMBIANTES
- IP66
- H.R. 95 % max sans condensation

TEMPÉRATURE DE SERVICE
de -20°C à +60°C

TEMPÉRATURE DE STOCKAGE
de -20°C à +70°C

CONFECTION
1 lecteur, 4 piles alcalines AA, 1 crochet de fixation, clé Torx T8,
1 x équerre de fixation vis Torx (M2,5x5), mode d'emploi, 2 x vis
(tête fraisée 3,5x25) et chevilles (5x25).

cod. 5E1511155

DIMENSIONS

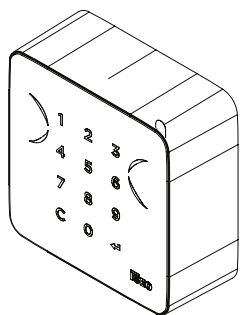
- Hauteur : 82 mm
- Largeur : 82 mm
- Profondeur : 26 mm

CONTENUS EN LIGNE

- Page web
- Manuel utilisateur
- Data sheet
- Guide d'installation
- Leaflet
- Cahier des charges

1NCA Smart Cable Free Keyboard

LECTEUR RFID ET BLUETOOTH® SANS CÂBLE, FONCTIONNANT SUR BATTERIE, DOTÉ D'UN CLAVIER NUMÉRIQUE CAPACITIF, PEUT ÊTRE COUPLÉ À N'IMPORTE QUEL DISPOSITIF DE VERROUILLAGE ISEO CONNECTED SMART



Caractéristiques techniques

FIRMWARE
ARGO

ALIMENTATION
4 piles alcalines AA
Consommation électrique maximale 1W
Mode automatique basse consommation max 0,4mW

DURÉE ESTIMÉE DES PILES
Jusqu' à 2 ans, 20 000 ouvertures.
Ce chiffre dépend du mode et de l'environnement d'utilisation ainsi que des options activées.

SIGNALISATIONS
- Led 3 couleurs vert, rouge, bleu
- Alarme sonore multifréquence

MONTAGE
- Montage Mural

CARACTÉRISTIQUES AMBIANTES
- IP66
- H.R. 95 % max sans condensation

TEMPÉRATURE DE SERVICE
de -20°C à +60°C

TEMPÉRATURE DE STOCKAGE
de -20°C à +70°C

CONFECTION
1 lecteur, 4 piles alcalines AA, 1 crochet de fixation, clé Torx T8, 1 x équerre de fixation vis Torx (M2,5x5), mode d'emploi, 2 x vis (tête fraisée 3,5x25) et chevilles (5x25).

cod. 5E1511255

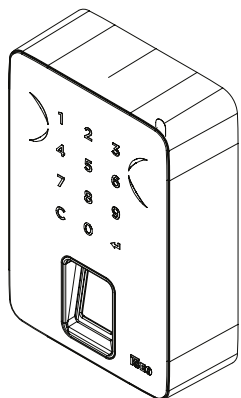
DIMENSIONS
- Hauteur : 82 mm
- Largeur : 82 mm
- Profondeur : 26 mm

CONTENUS EN LIGNE

- | | |
|------------|----------------------|
| Page web | Manuel utilisateur |
| Data sheet | Guide d'installation |
| Leaflet | Cahier des charges |

INCA Smart Cable Free Finger

LECTEUR RFID ET BLUETOOTH® SANS CÂBLE,
FONCTIONNANT SUR BATTERIE, DOTÉ D'UN
CLAVIER NUMÉRIQUE CAPACITIF ET D'UN LECTEUR
D'EMPREINTES NUMÉRIQUES, PEUT ÊTRE COUPLÉ À
N'IMPORTE QUEL DISPOSITIF DE VERROUILLAGE ISEO
CONNECTED SMART



cod. 5E1511355

DIMENSIONS

- Hauteur : 120 mm
- Largeur : 82 mm
- Profondeur : 35 mm

Caractéristiques techniques

FIRMWARE
ARGO

ALIMENTATION
4 piles alcalines AA
Consommation électrique maximale 1W
Mode automatique basse consommation max 0,4mW

DURÉE ESTIMÉE DES PILES
Jusqu' à 2 ans, 20 000 ouvertures.
Ce chiffre dépend du mode et de l'environnement d'utilisation ainsi que des options activées.

SIGNALISATIONS
- Led 3 couleurs vert, rouge, bleu
- Alarme sonore multifréquence

MONTAGE
- Montage Mural

CARACTÉRISTIQUES AMBIANTES
- IP66
- H.R. 95 % max sans condensation

TEMPÉRATURE DE SERVICE
de -20°C à +60°C

TEMPÉRATURE DE STOCKAGE
de -20°C à +70°C


CONFECTION
1 lecteur, 4 piles alcalines AA, 1 crochet de fixation, clé Torx T8,
1 x équerre de fixation vis Torx (M2,5x5), mode d'emploi, 2 x vis
(tête fraisée 3,5x25) et chevilles (5x25).

CONTENUS EN LIGNE

 Page web

 Data sheet

 Leaflet

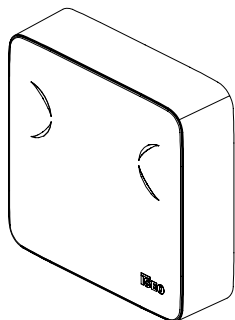
 Manuel utilisateur

 Guide d'installation

 Cahier des charges

1NCA Smart Standard RFID

LECTEUR RFID/BLUETOOTH®,
AVEC CONNEXION RS485



Caractéristiques techniques

FIRMWARE
ARGO

ALIMENTATION
9÷24 Vdc - Consommation électrique maximale = 1W

SIGNALISATIONS
- Led 3 couleurs vert, rouge, bleu
- Alarme sonore multifréquence

COMPATIBILITÉ DE PRODUIT
- Peut être utilisé en combinaison avec les appareils ISEO avec interface RS485

MONTAGE
- Montage Mural

CARACTÉRISTIQUES AMBIANTES
- IP66
- H.R. 95 % max sans condensation

TEMPÉRATURE DE SERVICE
-20°C ÷ +60°C

TEMPÉRATURE DE STOCKAGE
-20°C ÷ +70°C

CONFECTION
1 lecteur, 1 crochet de fixation, clé Torx T8, 1 x équerre de fixation vis Torx (M2,5x5), mode d'emploi, 2 x vis (tête fraisée 3,5x25) et chevilles (5x25).

ACCESSOIRES (NON INCLUS)
- Entretoise avec vis (réf. 0000IS00355)
- Alimentation 24Vdc 1,5 A (réf. 5E3506)

cod. 5E1512155

 Accessoires

DIMENSIONS

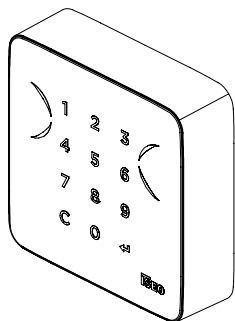
- Hauteur : 82 mm
- Largeur : 82 mm
- Profondeur : 23,5 mm

CONTENUS EN LIGNE

-  Page web
-  Data sheet
-  Leaflet
-  Manuel utilisateur
-  Guide d'installation
-  Cahier des charges

INCA Smart Standard Keyboard

LECTEUR D'IDENTIFIANTS
AVEC CLAVIER NUMÉRIQUE, RFID/BLUETOOTH®,
AVEC CONNEXION RS485



Caractéristiques techniques

FIRMWARE
ARGO

ALIMENTATION
9÷24 Vdc - Consommation électrique maximale = 1W

SIGNALISATIONS
- Led 3 couleurs vert, rouge, bleu
- Alarme sonore multifréquence

COMPATIBILITÉ DE PRODUIT
- Peut être utilisé en combinaison avec les appareils ISEO avec interface RS485

MONTAGE
- Montage Mural

CARACTÉRISTIQUES AMBIANTES
- IP66
- RH 95 % max

TEMPÉRATURE DE SERVICE
-20°C ÷ +60°C

TEMPÉRATURE DE STOCKAGE
-20°C ÷ +70°C

CONFECTION
1 lecteur, 1 crochet de fixation, clé Torx T8, 1 x équerre de fixation vis Torx (M2,5x5), mode d'emploi, 2 x vis (tête fraisée 3,5x25) et chevilles (5x25).

ACCESSOIRES (NON INCLUS)
- Entretoise avec vis (réf. 0000IS00355)
- Alimentation 24Vdc 1,5 A (réf. 5E3506)

cod. 5E1512255

 Accessoires

DIMENSIONS


- Hauteur : 82 mm
- Largeur : 82 mm
- Profondeur : 23,5 mm

CONTENUS EN LIGNE

 Page web

 Data sheet

 Leaflet

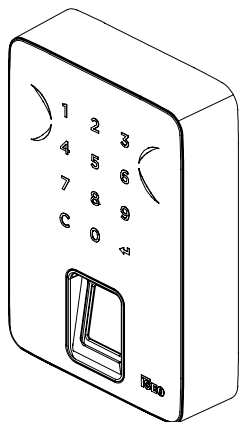
 Manuel utilisateur

 Guide d'installation

 Cahier des charges

1NCA Smart Standard Finger

LECTEUR D'IDENTIFIANTS AVEC CLAVIER NUMÉRIQUE, LECTEUR D'EMPREINTES DIGITALES, RFID/BLUETOOTH®, AVEC CONNEXION RS485



Caractéristiques techniques

FIRMWARE
ARGO

ALIMENTATION
9÷24 Vdc - Consommation électrique maximale = 1W

SIGNALISATIONS
- Led 3 couleurs vert, rouge, bleu
- Alarme sonore multifréquence

COMPATIBILITÉ DE PRODUIT
- Peut être utilisé en combinaison avec les appareils ISEO avec interface RS485

MONTAGE
- Montage Mural

CARACTÉRISTIQUES AMBIANTES
- IP66
- RH 95 % max

TEMPÉRATURE DE SERVICE
-20°C ÷ +60°C

TEMPÉRATURE DE STOCKAGE
-20°C ÷ +70°C

CONFECTION
1 lecteur, 1 crochet de fixation, clé Torx T8, 1 x équerre de fixation vis Torx (M2,5x5), mode d'emploi, 2 x vis (tête fraisée 3,5x25) et chevilles (5x25).

ACCESSOIRES (NON INCLUS)
- Entretoise avec vis (réf. 0000IS00356)
- Alimentation 24Vdc 1,5 A (réf. 5E3506)

cod. 5E1512355

Accessoires

DIMENSIONS

- Hauteur : 120 mm
- Largeur : 82 mm
- Profondeur : 25,5 mm

CONTENUS EN LIGNE

Page web

Data sheet

Leaflet

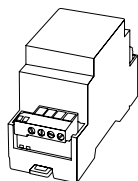
Manuel utilisateur

Guide d'installation

Cahier des charges

1NCA Smart

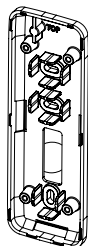
Accessoires



COMMANDE DE SERRURE ÉLECTRIQUE

1 relais + 1 amplificateur
 3 entrées (1 numérique, 1 analogique, 1 numérique/analogique)
 Interface lockbus.
 Alimentation 8-30 Vcc
 Montage sur rail DIN35.
 Emballage : 1 commande, notice d'instructions.

1 5E2501

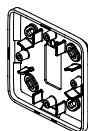


ENTRETOISE AVEC VIS

2 x Vis (3,5x25 à tête plate)
 4 x Vis (3x8)

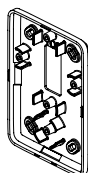
Pour Mullion

1 0000IS00354



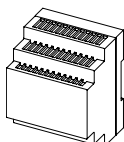
Pour Standard RFID et Keyboard

1 0000IS00355



Pour Standard Finger

1 0000IS00356



ALIMENTATION 24VDC - 70W

Entrée 120-230Vac. Sortie 24Vdc 1,5A.
 Rail de montage DIN35.
 Kit : 1 alimentation, un manuel de montage

1 5E3506

Aries Smart 2.1

Aller à la page



Rendez votre porte intelligente

La flexibilité et la simplicité d'installation font de la béquille Aries la solution idéale pour contrôler les accès aux bâtiments résidentiels et aux lieux publics (centres commerciaux, industries, bureaux publics et privés, écoles et universités, hôpitaux et maisons de retraite, résidences et hôtels, etc.).

Pour différentes applications

La béquille électronique Aries peut être installée sur pratiquement toutes les portes existantes sur le marché. Elle est adaptée à la majeure partie des serrures mécaniques. L'alimentation par piles et donc l'absence de fils font d'Aries la solution parfaite pour la gestion des accès, tout en assurant la plus grande flexibilité et de bas coûts de pose, tant sur les portes neuves que sur les anciennes.

FINITION

Inox

Fonctionnalités du produit

- Détection du mouvement des béquilles
- Détection de l'utilisation d'une clé de secours mécanique
- Dispositif signalisation Confidentialité
- Mémorise jusqu'à 300 identifiants d'accès
- Mémorise les 1 000 derniers événements
- Alimenté par pile avec détection de l'état de charge
- Allumage par la détection RFID et smartphone Bluetooth®
- Dispositif à faible consommation d'énergie
- Horloge en temps réel/Calendrier
- Signaux visuelles et sonores
- Fonction d'ouverture diurne (fonction bureau) sans consommation de batterie supplémentaire
- Blocage des utilisateurs standard permettant l'accès aux seuls utilisateurs VIP
- Programmation et mise à jour du logiciel via ARGO App sur les appareils iOS et Android

CARACTÉRISTIQUES AMBIANTES

- IP54
- IP55 avec résistance à l'atmosphère saline

IDENTIFIANTS D'ACCÈS

- Badge
- Clé électronique (keyfob)
- Bracelet
- Smartphone
- Apple Watch

INTERFACE DE COMMUNICATION

- RFID ISO14443B/MIFARE ISO14443A
- Bluetooth® Low Energy 5.1

CERTIFICATIONS

- EN 179 disponible en combinaison avec des serrures spécifiques
- EN 1125, disponible en combinaison avec des barres anti-panique et des serrures spécifiques

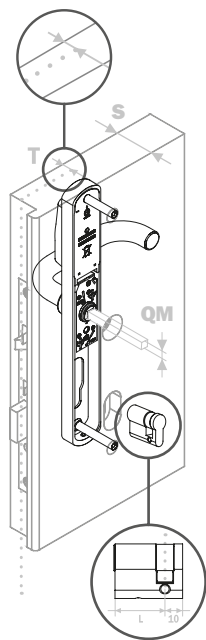
MODÈLES

- Standard p. 34
- Pour dispositifs anti-panique p. 35
- Pour béquilles personnalisées p. 36
- Pour béquilles amovibles, pour dispositifs anti-panique p. 37
- Pour serrure DIN p. 38
- Pour serrure coupe-feu p. 39
- Pour serrures Premi Apri Meroni p. 40

Aries Smart 2.1

Guide de sélection

La plaque béquille électronique Aries est disponible en plusieurs versions pour s'adapter aux besoins des clients et aux caractéristiques des portes sur lesquelles elle sera installée. Il existe différents articles nécessaires pour une bonne installation. Ils sont à choisir parmi les options disponibles en fonction des caractéristiques et des dimensions de la porte ainsi que des besoins spécifiques d'utilisation. Pour garantir l'exactitude et l'exhaustivité de la commande, un guide de sélection des différents articles composant le jeu de chaque porte figure ci-dessous.



COMMANDER LE PRODUIT EN QUELQUES ÉTAPES

1

Vérifiez le **type et les dimensions de la porte** (en cas de remplacement de la béquille sur une porte existante).

3

Composez le **jeu de tiges et vis** nécessaires et vérifiez s'il faut un **kit de plaque d'adaptation** (pour dispositif anti-panique et serrures DIN).

[Choisir dans le menu](#)

[Jeu de tiges et vis](#)

[Kit de plaque d'adaptation](#)

[Autres accessoires](#)

2

Choisissez le **modèle de plaque béquille électronique Aries Smart** dans la colonne de droite, en générant le code grâce au configurateur de la page produit.

4

En option.

Choisissez une **serrure à associer** parmi les modèles disponibles.

[Aller à la page](#)

[Aller à la page](#)

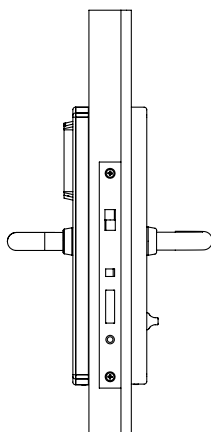
● GUIDE DE SÉLECTION

MODÈLES

- Standard p. 34
- Pour dispositifs anti-panique p. 35
- Pour béquilles personnalisées p. 36
- Pour béquilles amovibles, pour dispositifs anti-panique p. 37
- Pour serrure DIN p. 38
- Pour serrure coupe-feu p. 39
- Pour serrures Premi Apri Meroni p. 40

Aries Smart 2.1 Standard

PLAQUE ÉLECTRONIQUE RFID/BLUETOOTH® AVEC BÉQUILLE DE SÉRIE



Caractéristiques techniques

FIRMWARE
ARGO

RELEASE
2.1

ALIMENTATION
2 piles alcaline 1,5V type AA

DURÉE ESTIMÉE DES PILES
Jusqu'à 2 ans, 20 000 ouvertures. Ce chiffre dépend du mode et de l'environnement d'utilisation ainsi que des options activées.

SIGNALISATIONS
- Led 2 couleurs vert, rouge
- Alarme sonore multifréquence

COMPATIBILITÉ DE PRODUIT
- Applicable sur tout type de porte (bois, aluminium, métal, PVC, etc.)
- Épaisseur de la porte 40 - 85 mm (avec accessoires standard), 85 - 120 mm (avec accessoires spéciaux)
- Convient aux portes coupe-feu/coupe-fumée
- Carré de béquille de 7, 8 ou 9 (*) mm. Entraxe carré/cylindre 70, 72, 85, 88 et 92 mm
- Entrée : minimum 25 mm, en cas d'utilisation d'une sous-plaque en nylon pour couvrir les trous de la porte, entrée minimum 40 mm. Trou du cylindre à profil européen
- Uniquement demi-tour ou pêne dormant automatique
- Angle de rotation max. de la béquille 40°
(*) avec adaptateur

MONTAGE
- Sur porte


CARACTÉRISTIQUES AMBIANTES
- IP54
- IP55 avec résistance à l'atmosphère salée

TEMPÉRATURE DE SERVICE
de -20°C à +60°C

TEMPÉRATURE DE STOCKAGE
de -25°C à +75°C

CONFECTION
1 plaque béquille (2 pièces), 2 piles, 1 clé hexagonale 2 mm, 1 manuel d'instructions.
REMARQUE : jeu avec poignée béquille et vis de fixation, cylindre de secours et serrure mécanique non inclus.

ACCESSOIRES (NON INCLUS)
- Jeu de vis et plaques (obligatoire)
- Cylindre de secours mécanique
- Jeu de clés de secours
- Sous-plaque en plastique
- Serrure

 Configurateur de code

 Accessoires

DIMENSIONS

- Largeur plaque : 38 mm
- Longueur plaque : 294 mm
- Épaisseur plaque : 17 mm
- Longueur béquille : 131 mm à partir du milieu

Poids
1530 g

CONTENUS EN LIGNE


 Page web

 Manuel utilisateur

 Manuel de maintenance

 Data sheet

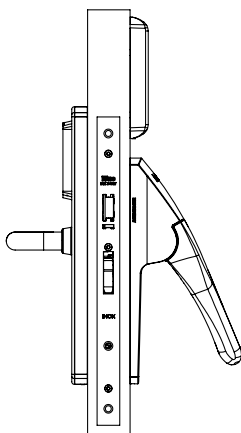
 Guide d'installation

 Leaflet

 Cahier des charges

Aries Smart 2.1 Pour dispositifs anti-panique

PLAQUE ÉLECTRONIQUE RFID/BLUETOOTH® AVEC BÉQUILLE, À ASSOCIER AU DISPOSITIF ANTI-PANIQUE



Caractéristiques techniques

FIRMWARE
ARGO

RELEASE
2.1

ALIMENTATION
2 piles alcaline 1,5V type AA

DURÉE ESTIMÉE DES PILES
Jusqu' à 2 ans, 20 000 ouvertures. Ce chiffre dépend du mode et de l'environnement d'utilisation ainsi que des options activées.

SIGNALISATIONS
- Led 2 couleurs vert, rouge
- Alarme sonore multifréquence

COMPATIBILITÉ DE PRODUIT
- Applicable sur tout type de porte (bois, aluminium, métal, PVC, etc.)
- Épaisseur de la porte 40 - 85 mm (avec accessoires standard), 85 - 120 mm (avec accessoires spéciaux)
- Convient aux portes coupe-feu/coupe-fumée
- Carré de béquille de 7, 8 ou 9 (*) mm. Entraxe carré/cylindre 70, 72, 85, 88 et 92 mm
- Entrée : minimum 25 mm, en cas d'utilisation d'une sous-plaque en nylon pour couvrir les trous de la porte, entrée minimum 40 mm. Trou du cylindre à profil européen
- Uniquement demi-tour ou pêne dormant automatique
- Angle de rotation max. de la béquille 40°

(*) avec adaptateur

MONTAGE
- Sur porte

CARACTÉRISTIQUES AMBIANTES
- IP54
- IP55 avec résistance à l'atmosphère salée

TEMPÉRATURE DE SERVICE
de -20°C à +60°C

TEMPÉRATURE DE STOCKAGE
de -25°C à +75°C

CONFECTION
1 plaque béquille, 1 support de pile, 2 piles, 1 clé hexagonale 2 mm, 1 manuel d'instructions.
REMARQUE : jeu avec carré de béquille, vis de fixation, kit plaque d'adaptation, cylindre de secours et serrure mécanique non inclus.

ACCESSOIRES (NON INCLUS)
- Jeu de vis et plaques (obligatoire)
- Cylindre de secours mécanique
- Jeu de clés de secours
- Sous-plaque en plastique
- Serrure Kit plaque d'adaptation pour installation de dispositif anti-panique

 Configurateur de code

 Accessoires

DIMENSIONS

- Largeur plaque : 38 mm
- Longueur plaque : 294 mm
- Épaisseur plaque : 17 mm
- Longueur béquille : 131 mm à partir du milieu

Poids
1530 g

CONTENUS EN LIGNE

 Page web

 Manuel utilisateur

 Manuel de maintenance

 Data sheet

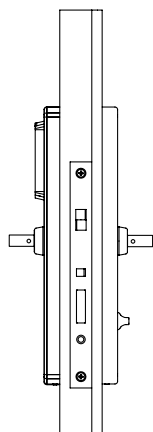
 Guide d'installation

 Leaflet

 Cahier des charges

Aries Smart 2.1 Pour béquilles personnalisées

PLAQUE ÉLECTRONIQUE RFID/BLUETOOTH® POUR BÉQUILLES PERSONNALISÉES



Caractéristiques techniques

FIRMWARE
ARGO

RELEASE
2.1

ALIMENTATION
2 piles alcaline 1,5V type AA

DURÉE ESTIMÉE DES PILES
Jusqu'à 2 ans, 20 000 ouvertures. Ce chiffre dépend du mode et de l'environnement d'utilisation ainsi que des options activées.

SIGNALISATIONS
- Led 2 couleurs vert, rouge
- Alarme sonore multifréquence

COMPATIBILITÉ DE PRODUIT
- Applicable sur tout type de porte (bois, aluminium, métal, PVC, etc.)
- Épaisseur de la porte 40 - 85 mm (avec accessoires standard), 85 - 120 mm (avec accessoires spéciaux)
- Convient aux portes coupe-feu/coupe-fumée
- Carré de béquille de 7, 8 ou 9 (*) mm. Entraxe carré/cylindre 70, 72, 85, 88 et 92 mm
- Entrée : minimum 25 mm, en cas d'utilisation d'une sous-plaque en nylon pour couvrir les trous de la porte, entrée minimum 40 mm. Trou du cylindre à profil européen
- Uniquement demi-tour ou pêne dormant automatique
- Angle de rotation max. de la béquille 40°
(*) avec adaptateur

MONTAGE
- Sur porte


CARACTÉRISTIQUES AMBIANTES
- IP54
- IP55 avec résistance à l'atmosphère salée

TEMPÉRATURE DE SERVICE
de -20°C à +60°C

TEMPÉRATURE DE STOCKAGE
de -25°C à +75°C

CONFECTION
Conditionnement industriel : 10 plaques béquilles (2 pièces), 20 piles, clé hexagonale 2 mm, manuel d'instructions.
REMARQUE :
- jeu avec carré de béquille et vis de fixation, cylindre de secours et serrure mécanique non inclus.
- pour les spécifications des béquilles personnalisées Aries, voir le document « Custom Handle Specifications » disponible sur iseo.com

ACCESSOIRES (NON INCLUS)
- Jeu de vis et plaques (obligatoire)
- Cylindre de secours mécanique
- Jeu de clés de secours
- Sous-plaque en plastique
- Serrure

 Configurateur de code

 Accessoires

DIMENSIONS

- Largeur plaque : 38 mm
- Longueur plaque : 294 mm
- Épaisseur plaque : 17 mm

Poids
1530 g

CONTENUS EN LIGNE

 Page web

 Manuel utilisateur

 Manuel de maintenance

 Data sheet

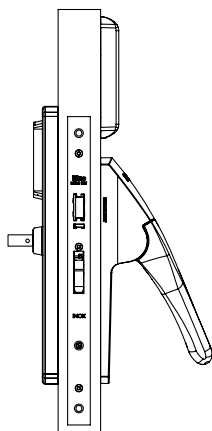
 Guide d'installation

 Leaflet

 Cahier des charges

Aries Smart 2.1 Pour béquilles amovibles, pour dispositifs anti-panique

PLAQUE ÉLECTRONIQUE RFID/BLUETOOTH® SANS BÉQUILLE, À ASSOCIER AU DISPOSITIF ANTI-PANIQUE



Caractéristiques techniques

FIRMWARE
ARGO

RELEASE
2.1

ALIMENTATION
2 piles alcaline 1,5V type AA

DURÉE ESTIMÉE DES PILES
Jusqu' à 2 ans, 20 000 ouvertures. Ce chiffre dépend du mode et de l'environnement d'utilisation ainsi que des options activées.

SIGNALISATIONS
- Led 2 couleurs vert, rouge
- Alarme sonore multifréquence

COMPATIBILITÉ DE PRODUIT
- Applicable sur tout type de porte (bois, aluminium, métal, PVC, etc.)
- Épaisseur de la porte 40 - 85 mm (avec accessoires standard), 85 - 120 mm (avec accessoires spéciaux)
- Convient aux portes coupe-feu/coupe-fumée
- Carré de béquille de 7, 8 ou 9 (*) mm. Entraxe carré/cylindre 70, 72, 85, 88 et 92 mm
- Entrée : minimum 25 mm, en cas d'utilisation d'une sous-plaque en nylon pour couvrir les trous de la porte, entrée minimum 40 mm. Trou du cylindre à profil européen
- Uniquement demi-tour ou pêne dormant automatique
- Angle de rotation max. de la béquille 40°
(*) avec adaptateur

MONTAGE
- Sur porte

CARACTÉRISTIQUES AMBIANTES
- IP54
- IP55 avec résistance à l'atmosphère salée

TEMPÉRATURE DE SERVICE
de -20°C à +60°C

TEMPÉRATURE DE STOCKAGE
de -25°C à +75°C

CONFECTION
Conditionnement industriel : 10 plaques béquille, 10 supports de pile, 20 piles, 1 clé hexagonale 2 mm, manuel d'instructions.
REMARQUE :
- poignée, jeu avec carré de béquille, vis de fixation, kit plaque d'adaptation, cylindre de secours et serrure mécanique non inclus.
- pour les spécifications des béquilles personnalisées Aries, voir le document « Custom Handle Specifications » disponible sur iseo.com

ACCESSOIRES (NON INCLUS)
- Jeu de vis et plaques (obligatoire)
- Cylindre de secours mécanique
- Jeu de clés de secours
- Sous-plaque en plastique
- Serrure Kit plaque d'adaptation pour installation de dispositif anti-panique

 Configurateur de code

 Accessoires

DIMENSIONS

- Largeur plaque : 38 mm
- Longueur plaque : 294 mm
- Épaisseur plaque : 17 mm

Poids
1530 g

CONTENUS EN LIGNE


 Page web

 Manuel utilisateur

 Manuel de maintenance

 Data sheet

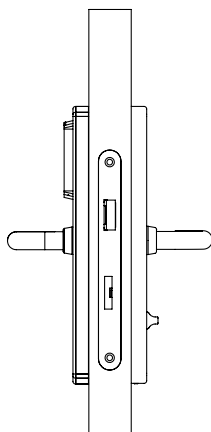
 Guide d'installation

 Leaflet

 Cahier des charges

Aries Smart 2.1 Pour serrure DIN

PLAQUE ÉLECTRONIQUE RFID/BLUETOOTH® AVEC BÉQUILLE POUR SERRURE DIN



Caractéristiques techniques

FIRMWARE
ARGO

RELEASE
2.1

ALIMENTATION
2 piles alcaline 1,5V type AA

DURÉE ESTIMÉE DES PILES
Jusqu'à 2 ans, 20 000 ouvertures. Ce chiffre dépend du mode et de l'environnement d'utilisation ainsi que des options activées.

SIGNALISATIONS
- Led 2 couleurs vert, rouge
- Alarme sonore multifréquence

COMPATIBILITÉ DE PRODUIT
- Applicable sur tout type de porte (bois, aluminium, métal, PVC, etc.)
- Épaisseur de la porte 40 - 85 mm (avec accessoires standard), 85 - 120 mm (avec accessoires spéciaux)
- Convient aux portes coupe-feu/coupe-fumée
- Carré de béquille de 7, 8 ou 9 (*) mm. Entraxe carré/cylindre 70, 72, 85, 88 et 92 mm
- Entrée : minimum 25 mm, en cas d'utilisation d'une sous-plaque en nylon pour couvrir les trous de la porte, entrée minimum 40 mm. Trou du cylindre à profil européen
- Uniquement demi-tour ou pêne dormant automatique
- Angle de rotation max. de la béquille 40°
(*) avec adaptateur

MONTAGE
- Sur porte

CARACTÉRISTIQUES AMBIANTES
- IP54
- IP55 avec résistance à l'atmosphère salée

TEMPÉRATURE DE SERVICE
de -20°C à +60°C

TEMPÉRATURE DE STOCKAGE
de -25°C à +75°C

CONFECTION
1 plaque béquille (2 pièces), 2 piles, 1 clé hexagonale 2 mm, 1 manuel d'instructions.
REMARQUE : jeu avec carré de béquille, vis de fixation, kit plaque d'adaptation, cylindre de secours et serrure mécanique non inclus.

ACCESSOIRES (NON INCLUS)
- Jeu de vis et plaques (obligatoire)
- Cylindre de secours mécanique
- Jeu de clés de secours
- Sous-plaque en plastique
- SerrureKit plaque d'adaptation pour installation de serrures DIN

 Configurateur de code

 Accessoires

DIMENSIONS


- Largeur : 38 mm
- Longueur : 294 mm
- Épaisseur : 17 mm
- Longueur béquille : 131 mm à partir du milieu

Poids
1530 g

CONTENUS EN LIGNE

 Page web

 Data sheet

 Leaflet

 Manuel utilisateur

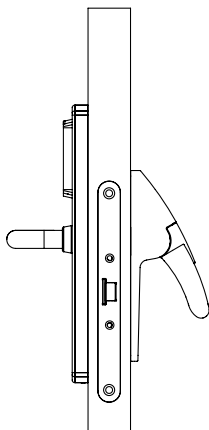
 Guide d'installation

 Cahier des charges

 Manuel de maintenance

Aries Smart 2.1 Pour serrure coupe-feu

PLAQUE ÉLECTRONIQUE RFID/BLUETOOTH® AVEC BÉQUILLE POUR SERRURE COUPE-FEU



 Configurateur de code

 Accessoires

DIMENSIONS

- Largeur : 38 mm
- Longueur : 294 mm
- Épaisseur : 17 mm
- Longueur béquille : 131 mm à partir du milieu

Poids
1530 g

Caractéristiques techniques

FIRMWARE
ARGO

RELEASE
2.1

ALIMENTATION
2 piles alcaline 1,5V type AA

DURÉE ESTIMÉE DES PILES
Jusqu' à 2 ans, 20 000 ouvertures. Ce chiffre dépend du mode et de l'environnement d'utilisation ainsi que des options activées.


SIGNALISATIONS
- Led 2 couleurs vert, rouge
- Alarme sonore multifréquence

COMPATIBILITÉ DE PRODUIT
- Applicable sur tout type de porte (bois, aluminium, métal, PVC, etc.)
- Épaisseur de la porte 40 - 85 mm (avec accessoires standard), 85 - 120 mm (avec accessoires spéciaux)
- Convient aux portes coupe-feu/coupe-fumée
- Carré de béquille de 7, 8 ou 9 (*) mm. Entraxe carré/cylindre 70, 72, 85, 88 et 92 mm
- Entrée : minimum 25 mm, en cas d'utilisation d'une sous-plaque en nylon pour couvrir les trous de la porte, entrée minimum 40 mm. Trou du cylindre à profil européen
- Uniquement demi-tour ou pêne dormant automatique
- Angle de rotation max. de la béquille 40°
(*) avec adaptateur

CONTENUS EN LIGNE

 Page web

 Data sheet

 Leaflet

 Manuel utilisateur

 Guide d'installation

 Cahier des charges

MONTAGE
- Sur porte

CARACTÉRISTIQUES AMBIANTES
- IP54
- IP55 avec résistance à l'atmosphère salée

TEMPÉRATURE DE SERVICE
de -20°C à +60°C

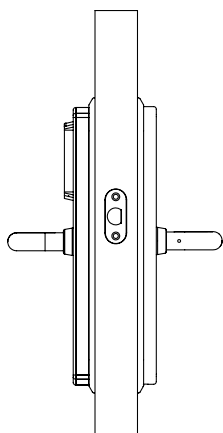
TEMPÉRATURE DE STOCKAGE
de -25°C à +75°C

CONFECTION
1 plaque béquille, jeu de plaques d'adaptation, jeu de carrés de béquille, vis de fixation, 2 piles, clé hexagonale 2 mm, manuel d'instructions.
REMARQUE : la serrure mécanique et la poignée ne sont pas incluses.

ACCESSOIRES (NON INCLUS)
- Jeu de vis et plaques (obligatoire)
- Cylindre de secours mécanique
- Jeu de clés de secours
- Sous-plaque en plastique
- Serrure

Aries Smart 2.1 Pour serrures Premi Apri Meroni

PLAQUE ÉLECTRONIQUE RFID/BLUETOOTH® AVEC BÉQUILLE POUR SERRURES APRI MERONI



Caractéristiques techniques

FIRMWARE
ARGO

RELEASE
2.1

ALIMENTATION
2 piles alcaline 1,5V type AA

DURÉE ESTIMÉE DES PILES
Jusqu' à 2 ans, 20 000 ouvertures. Ce chiffre dépend du mode et de l'environnement d'utilisation ainsi que des options activées.

SIGNALISATIONS
- Led 2 couleurs vert, rouge
- Alarme sonore multifréquence

COMPATIBILITÉ DE PRODUIT
- Applicable sur tout type de porte (bois, aluminium, métal, PVC, etc.)
- Épaisseur de la porte 40 - 85 mm (avec accessoires standard), 85 - 120 mm (avec accessoires spéciaux)
- Convient aux portes coupe-feu/coupe-fumée
- Carré de béquille de 7, 8 ou 9 (*) mm. Entraxe carré/cylindre 70, 72, 85, 88 et 92 mm
- Entrée : minimum 25 mm, en cas d'utilisation d'une sous-plaque en nylon pour couvrir les trous de la porte, entrée minimum 40 mm. Trou du cylindre à profil européen
- Uniquement demi-tour ou pêne dormant automatique
- Angle de rotation max. de la béquille 40°
(*) avec adaptateur

MONTAGE
- Sur porte

CARACTÉRISTIQUES AMBIANTES
- IP54
- IP55 avec résistance à l'atmosphère salée

TEMPÉRATURE DE SERVICE
de -20°C à +60°C

TEMPÉRATURE DE STOCKAGE
de -25°C à +75°C

CONFECTION
1 plaque béquille (2 pièces), 2 sous-plaques en plastique, 2 piles, clé hexagonale 2 mm, manuel d'instructions. REMARQUE : le jeu de carré de béquille et les vis de fixation, le cylindre de secours et la serrure mécanique ne sont pas inclus.

ACCESSOIRES (NON INCLUS)
- Jeu de vis et plaques (obligatoire)
- Cylindre de secours mécanique
- Jeu de clés de secours
- Sous-plaque en plastique
- Serrure

 Configurateur de code

 Accessoires

DIMENSIONS

- Largeur plaque : 38 mm
- Longueur plaque : 294 mm
- Épaisseur plaque : 17 mm
- Longueur béquille : 131 mm à partir du milieu

Poids
1530 g

CONTENUS EN LIGNE


 Page web


 Manuel utilisateur

 Manuel de maintenance

 Data sheet

 Guide d'installation

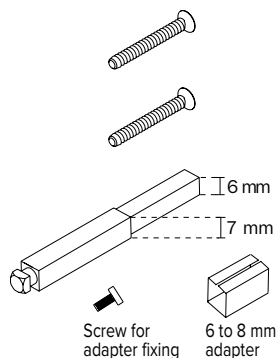
 Leaflet

 Cahier des charges

Aries Smart 2.1

Accessoires

KIT CARRÉ ET VIS EN ACIER INOXYDABLE (1/2) POUR VERSION IP54



KIT FOUILLOT-BÉQUILLE ET VIS

2 vis M5 avec frein filet.

Emballage : 2 vis, 1 fouillot-béquille

REMARQUE : sélectionnez le bon kit en fonction de l'épaisseur de la porte.

Carré QM de 7 mm

Épaisseur de porte **S** de 40 à 55 mm

1 201E074055A

Épaisseur de porte **S** de 55 à 70 mm

1 201E075570A

Épaisseur de porte **S** de 70 à 85 mm

1 201E077085A

Carré QM de 8 mm

Épaisseur de porte **S** de 40 à 55 mm

1 201E004055A

Épaisseur de porte **S** de 55 à 70 mm

1 201E005570A

Épaisseur de porte **S** de 70 à 85 mm

1 201E007085A

Épaisseur de porte MAX de 125 mm (à recouper)

1 201E008010A

Carré QM de 9 mm (pour portes coupe-feu)

Épaisseur de porte **S** de 40 à 55 mm

1 201E094055A

Épaisseur de porte **S** de 55 à 70 mm

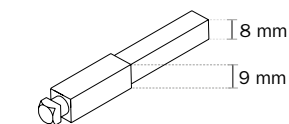
1 201E095570A

Épaisseur de porte **S** de 70 à 85 mm

1 201E097085A

Épaisseur de porte **S** de 85 à 125mm

1 201E098010A



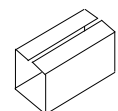
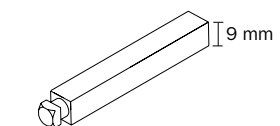
KIT FOUILLOT-BÉQUILLE ET VIS

Pour l'installation de dispositifs anti-panique.

Fouillots de 9 mm et vis de fixation pour des épaisseurs de porte allant jusqu'à 85 mm.

REMARQUE : à recouper selon l'épaisseur de la porte

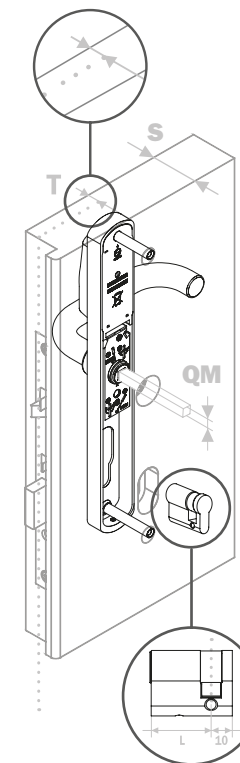
1 201E915570A



ADAPTATEUR POUR FOUILLOT-BÉQUILLE

Adaptateur 8 à 9 mm

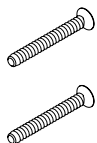
10 5060000900092



Aries Smart 2.1

Accessoires

KIT CARRÉ ET VIS EN ACIER INOXYDABLE (2/2) POUR VERSION IP55

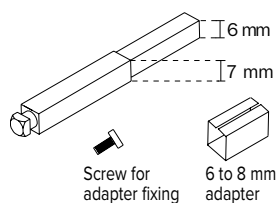


KIT FOUILLLOT-BÉQUILLE ET VIS

2 vis M5 avec frein filet.

Emballage : 2 vis, 1 fouillot-béquille

REMARQUE : sélectionnez le bon kit en fonction de l'épaisseur de la porte.



Carré QM de 7 mm

Épaisseur de porte **S** de 40 à 55 mm

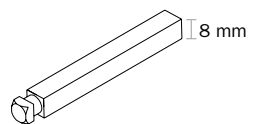
1 0000A00244

Épaisseur de porte **S** de 55 à 70 mm

1 0000A00245

Épaisseur de porte **S** de 70 à 85 mm

1 0000A00246



Carré QM de 8 mm

Épaisseur de porte **S** de 40 à 55 mm

1 0000A00234

Épaisseur de porte **S** de 55 à 70 mm

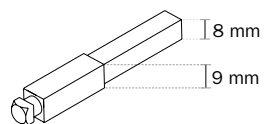
1 0000A00235

Épaisseur de porte **S** de 70 à 85 mm

1 0000A00236

Épaisseur de porte MAX de 125 mm (à recouper)

1 0000A00237



Carré QM de 9 mm (pour portes coupe-feu)

Épaisseur de porte **S** de 40 à 55 mm

1 0000A00238

Épaisseur de porte **S** de 55 à 70 mm

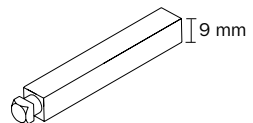
1 0000A00239

Épaisseur de porte **S** de 70 à 85 mm

1 0000A00240

Épaisseur de porte **S** de 85 à 125 mm

1 0000A00241



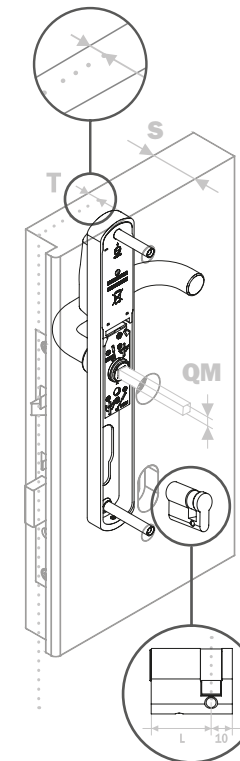
KIT FOUILLLOT-BÉQUILLE ET VIS

Pour l'installation de dispositifs anti-panique.

Fouillots de 9 mm et vis de fixation pour des épaisseurs de porte allant jusqu'à 85 mm.

REMARQUE : à recouper selon l'épaisseur de la porte

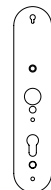
1 0000A00263



Aries Smart 2.1

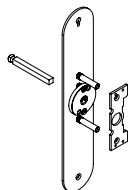
Accessoires

KIT DE PLAQUES D'ADAPTATION



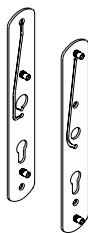
KIT DE PLAQUES D'ADAPTATION
 Pour l'installation de dispositifs anti-panique avec
 boîtier de serrure anti-panique de la série 214*(entraxe DIN 72 mm).
 Emballage : 1 plaque d'adaptation.

1 529E000040



KIT DE PLAQUES D'ADAPTATION
 Pour l'installation de dispositifs anti-panique EN APPLIQUE Idea Push
 Emballage : plaques, vis de fixation, accessoires.

1 567E0000540



KIT DE PLAQUES D'ADAPTATION
 Pour l'installation de serrures DIN
 Emballage : plaques

1 529E080054

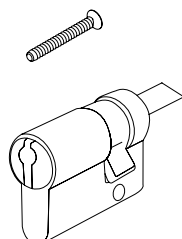


KIT PLAQUE D'ADAPTATION
 Installation portes coupe-feu
 Conditionnement : 1 plaque avec 2 vis

1 201E093054A

Aries Smart 2.1

Accessoires



CYLINDRE MÉCANIQUE D'URGENCE

Monoprofil avec plaque de détection d'usage. Haute sécurité du R90 ISEO
 Jusqu'à 3 réencodages mécaniques. KA sur la même installation. Finition nickel. Sans clés.
 Emballage : 1 cylindre, 1 vis de fixation

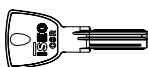
CYLINDRE VISIBLE		CYLINDRE CACHÉ	
08 < T < 13	L = 30 + 10 mm	17 < T < 27	L = 30 + 10 mm
13 < T < 23	L = 40 + 10 mm	27 < T < 37	L = 40 + 10 mm
23 < T < 33	L = 50 + 10 mm	37 < T < 47	L = 50 + 10 mm

S = épaisseur de la porte (mm)

T = distance entre l'axe de symétrie de la plaque frontale de la serrure mécanique et le bord extérieur de la porte

REMARQUE : Sélectionnez la dimension adaptée en fonction des caractéristiques de la porte et de la serrure.
 Clès d'urgence à commander séparément.

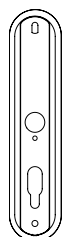
Longueur L 30 - 10 mm	1	82RC030A19RF.08
Longueur L 40 - 10 mm	1	82RC040A19RF.08
Longueur L 50 - 10 mm	1	82RC050A19RF.08



KIT DE CLÈS D'URGENCE

3 clés R90 en séquence.
 Cartes de propriété.
 Emballage : 3 clés, 2 cartes de propriété.

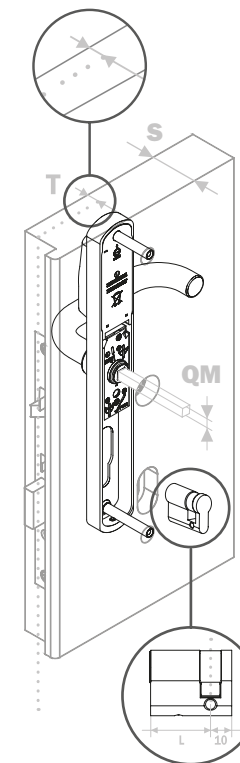
	1	80RCKR0F0
--	---	-----------



SOUS-PLAQUE EN PLASTIQUE

Sous-plaque noire en plastique pour couvrir les éventuels trous de serrure visibles.
 Dimensions : H=312 mm, L=70 mm.
 Emballage : 1 sous-plaque.

	1	529E00000
--	---	-----------



Aries Smart 2.1

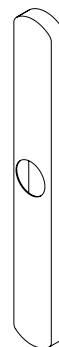
Accessoires

CACHES ESTHÉTIQUES EXTERNE ET INTERNE



CACHE ESTHÉTIQUE EXTERNE
 Sans trou de cylindre dans le cache.
 Emballage : 1 cache

Inox	1	561E1120240
------	---	-------------



CACHE ESTHÉTIQUE INTERNE
 Sans fonction confidentialité.
 Emballage : 1 cache

Inox	1	561E1130240
------	---	-------------



CACHE ESTHÉTIQUE EXTERNE
 Avec trou de cylindre.
 Emballage : 1 cache

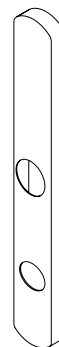
Entraxe 70 mm		
Inox	1	561E1420240

Entraxe 72 mm		
Inox	1	561E1520240

Entraxe 85 mm		
Inox	1	561E1220240

Entraxe 88 mm		
Inox	1	561E1620240

Entraxe 92 mm		
Inox	1	561E1320240

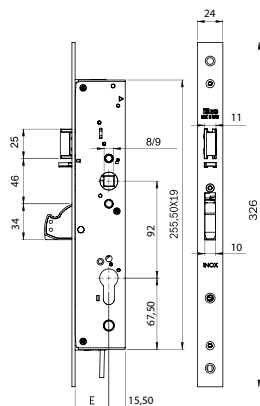


CACHE ESTHÉTIQUE INTERNE
 Avec fonction confidentialité.
 Emballage : 1 cache

Inox	1	561E1330240
------	---	-------------

Aries Smart 2.1

Accessoires



LA SERRURE POUVANT ÊTRE COMBINÉE (1/3)

MULTIBLINDO EASY EXIT LATÉRAL.

Serrure automatique avec fonction d'urgence à utiliser avec Aries.

Verrouillage : reverrouillage automatique à pêne dormant lorsque la porte est fermée.

Ouverture : pêne demi-tour et pêne dormant actionnés par la béquille ou la clé.

Entraxe 92 mm. Le micro-interrupteur détecte et signale l'état du pêne dormant.

Pêne demi-tour droit ou gauche, non réversible. À commander séparément : gâches 03323.

Emballage : 1 serrure, instructions.

FOUILLOT-BÉQUILLE EN UNE SEULE PIÈCE 9 mm

Broche carrée de 8/9 mm code 201E094055A inclus.

Plaque frontale plate		Retrait mm		
326x24x3	INOX	35 DIN SX	1	7A1A163522S.A9
		35 DIN DX	1	7A1A163522D.A9
		40 DIN SX	1	7A1A164022S.A9
		40 DIN DX	1	7A1A164022D.A9
		45 DIN SX	1	7A1A164522S.A9
		45 DIN DX	1	7A1A164522D.A9
		50 DIN SX	1	7A1A165022S.A9
		50 DIN DX	1	7A1A165022D.A9
		55 DIN SX	1	7A1A165522S.A9
		55 DIN DX	1	7A1A165522D.A9
		60 DIN SX	1	7A1A166022S.A9
		60 DIN DX	1	7A1A166022D.A9
		65 DIN SX	1	7A1A166522S.A9
		65 DIN DX	1	7A1A166522D.A9

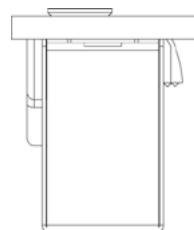
FOUILLOT-BÉQUILLE EN UNE SEULE PIÈCE 8 mm

Plaque frontale plate		Retrait mm		
326x24x3	INOX	35 DIN SX	1	7A1A163522S.A8
		35 DIN DX	1	7A1A163522D.A8
		40 DIN SX	1	7A1A164022S.A8
		40 DIN DX	1	7A1A164022D.A8
		45 DIN SX	1	7A1A164522S.A8
		45 DIN DX	1	7A1A164522D.A8
		50 DIN SX	1	7A1A165022S.A8
		50 DIN DX	1	7A1A165022D.A8
		55 DIN SX	1	7A1A165522S.A8
		55 DIN DX	1	7A1A165522D.A8
		60 DIN SX	1	7A1A166022S.A8
		60 DIN DX	1	7A1A166022D.A8
		65 DIN SX	1	7A1A166522S.A8
		65 DIN DX	1	7A1A166522D.A8

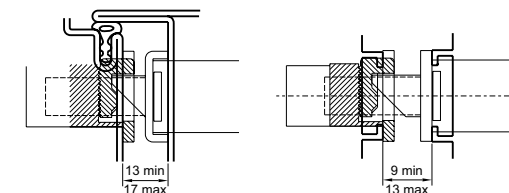
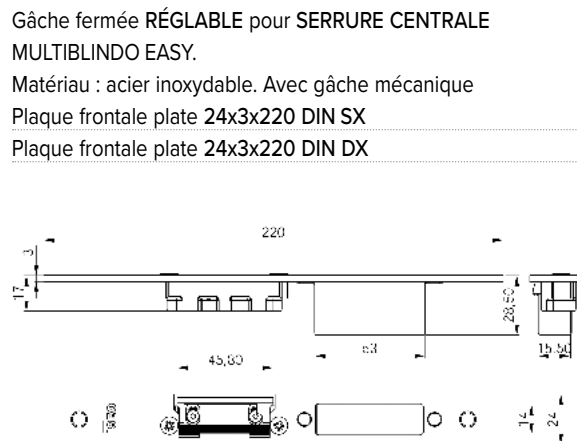
Aries Smart 2.1

Accessoires

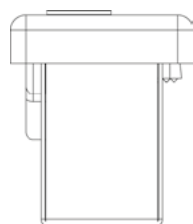
LA SERRURE POUVANT ÊTRE COMBINÉE (2/3)



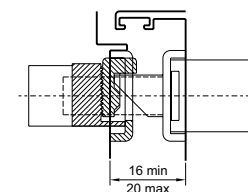
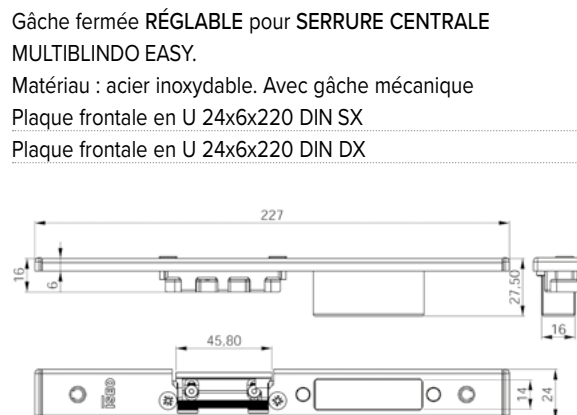
Échelle grandeur nature



Si l'espace entre la gâche et la porte est plus important, il est nécessaire d'utiliser une entretoise pour la gâche.



Échelle grandeur nature



Si l'espace entre la gâche et la porte est plus important, il est nécessaire d'utiliser une entretoise pour la gâche.

Aries Smart 2.1

Accessoires

SERRURE ANTIPANIQUE À VERROUILLAGE AUTOMATIQUE

SERRURE ANTIPANIQUE À VERROUILLAGE AUTOMATIQUE POUR PORTES COUPE-FEU

A l'approche du vantail, le pêne dormant de la serrure se déclenche automatiquement.

Fonctionnement interne : La clé actionne la poignée extérieure (fonction B) et rétracte le pêne demi-tour et le pêne dormant (uniquement avec la fonction E).

La barre antipanique et/ou la poignée de secours rétractent toujours le pêne et le pêne dormant.

Fonctionnement externe :

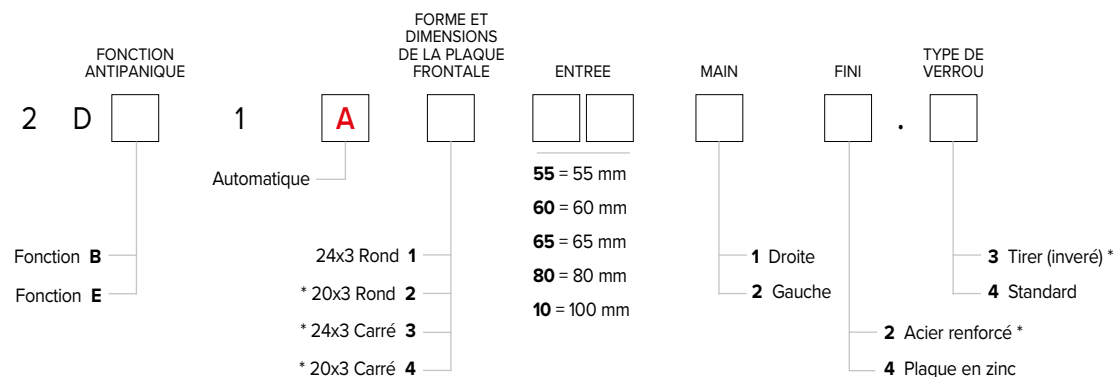
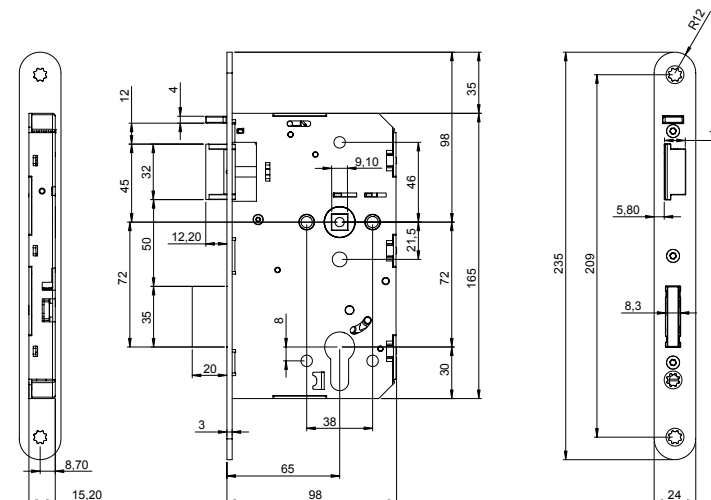
La clé permet d'activer/désactiver la poignée qui rappelle le pêne et le pêne dormant (fonction B).

Entraxe de 72 mm. Jeu de goupilles en acier fritté de 9 mm avec rotation de 30°.

Pêne dormant autobloquant de 20 mm.

Plaque frontale en zing (option inox) à bords ronds (option bords carrés) 24x3 mm (option 20x3 mm). Pêne en acier fritté NK.

Compatible avec le cylindre à profil européen, avec panneton DIN à commander séparément.



* Version sur demande

Smart Locker 2.0



Pour les salles de sport, les piscines et les bureaux

La serrure pour casiers peut être installée sur une vaste gamme de casiers et d'armoires pour protéger les objets personnels pendant que les propriétaires sont au bureau, à la salle de sports, à la piscine ou dans toute autre situation où l'on doit déposer temporairement de ses effets personnels.

Fermeture automatique

La fermeture du vantail du casier s'effectue simplement en le juxtaposant au dormant. Le fonctionnement par pile garantit une flexibilité extrême et un faible coût d'installation, aussi bien sur les casiers neufs que sur les casiers anciens à clé mécanique.

Fonctionnalités du produit

- Fermeture par simple approche du vantail
- Mémorisation jusqu'à 300 identifiants d'accès
- Mémorisation des 1 000 derniers événements
- Alimentation par pile avec détection de l'état de charge
- Mise en route par la détection RFID et smartphone Bluetooth®
- Dispositif à faible consommation d'énergie
- Horloge en temps réel/Calendrier
- Signalisations visuelles et sonores
- Fonction d'ouverture diurne (fonction bureau) sans consommation de batterie supplémentaire
- Blocage des utilisateurs standard permettant l'accès aux seuls utilisateurs VIP
- Programmation et mise à jour du logiciel via ARGO App sur les appareils iOS et Android

FINITION

 Technopolymère

COULEUR

 Anthracite

CARACTÉRISTIQUES AMBIANTES

- IP20

IDENTIFIANTS D'ACCÈS

- Badge
- Tag électronique (keyfob)
- Bracelet
- Smartphone
- Apple Watch

INTERFACE DE COMMUNICATION

- RFID ISO14443B/MIFARE ISO14443A
- Bluetooth® Low Energy 5.1

[Aller à la page](#)

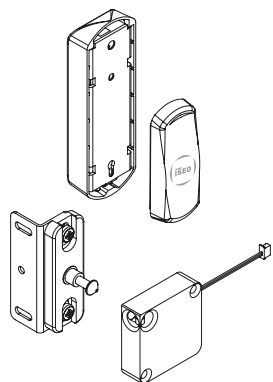
MODÈLES

→ Serrure électronique pour casiers

p. 50

Smart Locker 2.0 Serrure électronique pour casiers

SERRURE ÉLECTRONIQUE RFID/BLUETOOTH® POUR ARMOIRES ET CASIERS



Caractéristiques techniques

FIRMWARE
ARGO

RELEASE
2.0

ALIMENTATION
2 piles au lithium 3,6V type AA

DURÉE ESTIMÉE DES PILES
Jusqu' à 2 ans, 20 000 ouvertures.
Ce chiffre dépend du mode et de l'environnement d'utilisation ainsi que des options activées.

SIGNALISATIONS
- Led 2 couleurs vert, rouge
- Alarme sonore multifréquence

COMPATIBILITÉ DE PRODUIT
- Pour casiers et armoires pour protéger les objets personnels pendant que les propriétaires sont au bureau, en salle de sports, à la piscine ou dans toute autre situation où l'on doit se débarrasser temporairement de ses effets personnels

MONTAGE
- Sur portillon

CARACTÉRISTIQUES AMBIANTES
- IP20

TEMPÉRATURE DE SERVICE
de -20°C à +60°C

TEMPÉRATURE DE STOCKAGE
de -25°C à +75°C

CONFECTION
1 lecteur RFID, 2 piles, des vis de fixation et le manuel d'instructions.

ACCESSOIRES (NON INCLUS)
- Pile pour alimentation (58200000E0360)
- Accessoire en cas d'urgence électrique (0000IS00253)

cod. 1EL10155



DIMENSIONS

Dimensions externes :
- Largeur : 39 mm
- Hauteur : 86 mm


Dimensions internes :
- Largeur : 40 mm
- Hauteur : 130 mm

CONTENUS EN LIGNE

 Page web

 Data sheet

 Leaflet

 Manuel utilisateur

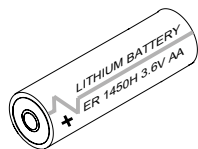
 Guide d'installation

 Cahier des charges

 Accessoire pour urgence électrique

Smart Locker 2.0

Accessoires



PILE
Pile au lithium à courant élevé
Taille AA, 3,6 Vcc

10 58200000E0360




ACCESSOIRE POUR URGENCE ÉLECTRIQUE
Emballage : 1 support de piles.
REMARQUE : PILES NON INCLUSES.

1 0000IS00253

Libra X Smart

Aller à la page



Adapté à de multiples applications

Grâce à son installation simple et rapide, le cylindre électronique modulaire Libra X constitue une solution de contrôle d'accès polyvalente et performante. Il s'intègre aussi bien dans les projets de rénovation, en remplacement de cylindres mécaniques à profil européen existants, que dans les installations sur portes neuves, offrant ainsi une grande flexibilité d'utilisation.

Simple à installer

Le fonctionnement sur batterie, associé à l'absence de câblage électrique, offre une grande flexibilité d'installation tout en réduisant les coûts d'installation. Cette solution convient aussi bien aux nouvelles installations qu'aux projets de rénovation nécessitant l'équipement de portes existantes.

Fonctions du produit

- Réveil par la détection de carte RFID et smartphone (breveté)
- Alimenté par pile avec détection de l'état de charge
- Dispositif à faible consommation d'énergie
- Fonction d'ouverture permanente (fonction bureau) sans consommation de batterie supplémentaire
- Mémorise jusqu'à 300 identifiants d'accès
- Enregistre les 1 000 derniers événements
- Horloge et calendrier intégrés en temps réel pour une gestion précise des accès
- Signaux visuels et sonores
- Programmation et mise à jour du logiciel via ARGO App sur les appareils iOS et Android
- Blocage des utilisateurs standard permettant l'accès aux seuls utilisateurs VIP

FINITION

Inox

COULEUR

Noir mat

Blanc mat

CARACTÉRISTIQUES AMBIANTES

- IP66
- IP67
- IP68
- IP69

IDENTIFIANTS D'ACCÈS

- Apple Watch
- Badge
- Bracelet
- Porte-clés
- Smartphone

INTERFACE DE COMMUNICATION

- Bluetooth® Low Energy 5.1
- RFID ISO14443B/MIFARE ISO14443A

CERTIFICATIONS

- EN 15684:2020 Standard Duty version 16B40D30 (DESFire Cards)
- EN 15684:2020 Heavy Duty version 16B40D3D (DESFire Cards)
- SKG*** pour la version HD (Haute résistance)

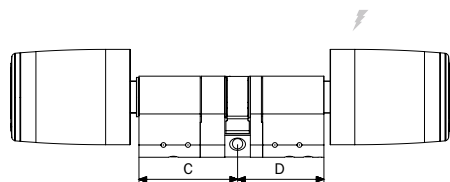
MODÈLES

- Standard p. 54
- Premium p. 55
- Half p. 56
- Double p. 57
- Lecteur amovible et tige 16 mm p. 58
- Lecteur amovible et tige 75 mm p. 59
- Dummy-knob p. 60
- Oval Australian p. 61
- Oval Scandinave p. 62

Libra X Smart

Guide de sélection

Le cylindre modulaire électronique, Libra X, est la solution idéale et universelle pour le contrôle des accès, tant pour la rénovation d'installations et le remplacement de cylindres mécaniques à profil européen (en plus des versions pour cylindre ovale australien et scandinave) que pour des installations sur des portes neuves.



COMMANDER LE PRODUIT EN QUELQUES ÉTAPES

1

Vérifier le type de porte et les dimensions du cylindre (en cas de remplacement sur une porte existante).

2

Choisissez le modèle de Libra X Smart dans la colonne de droite, en générant le code grâce au configurateur présent sur la page produit.

3

En option.

Consultez les fiches d'accessoires pour des modifications et des remplacements de composants.

[Choisir dans le menu](#)

[Modules pré-montés](#)

[Composants assemblés et modulaire Libra](#)

[Pièces de rechange pour bouton de porte électronique](#)

[Capot pour bouton de porte Premium \(version RFID et mécanique\)](#)

[Bouton de porte mécanique Standard](#)

[Accessoires pour anti-intrusion](#)

[Kit d'outils de montage/démontage](#)

[Outillage modulaire de montage pour cylindres](#)

[Conception de l'emballage](#)

Aller à la page

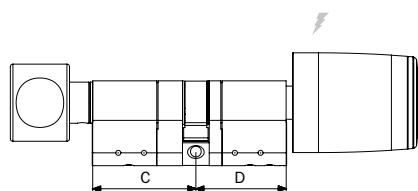
● GUIDE DE SÉLECTION

MODÈLES

- Standard p. 54
- Premium p. 55
- Half p. 56
- Double p. 57
- Lecteur amovible et tige 16 mm p. 58
- Lecteur amovible et tige 75 mm p. 59
- Dummy-knob p. 60
- Oval Australian p. 61
- Oval Scandinave p. 62

Libra X Smart Standard

CYLINDRE MODULAIRE AVEC BOUTON ÉLECTRONIQUE EXTERNE RFID/BLUETOOTH® (À ROTATION LIBRE) ET BOUTON MÉCANIQUE INTERNE (DE TYPE STANDARD)



Caractéristiques techniques

FIRMWARE
ARGO

ALIMENTATION
1 pile au lithium 3V type CR123

DURÉE ESTIMÉE DES PILES
Jusqu' à 2 ans, 20 000 ouvertures.
Ce chiffre dépend du mode et de l'environnement d'utilisation ainsi que des options activées.

SIGNALISATIONS
- Led 2 couleurs vert, rouge
- Alarme sonore multifréquence

COMPATIBILITÉ DE PRODUIT
- Compatible avec les serrures mécaniques équipées d'un cylindre à profil européen (EN 1303, DIN 18252)

MONTAGE
- Sur porte


CARACTÉRISTIQUES AMBIANTES
- IP66
- IP67
- IP68
- IP69

TEMPÉRATURE DE SERVICE
-25°C / +65°C

TEMPÉRATURE DE STOCKAGE
-25°C / +65°C

CONFECTION
1 cylindre, 1 batterie, vis de fixation, clé hexagonale de 2 mm, notice d'instructions.

ACCESSOIRES (NON INCLUS)
- Modules prémontés
- Composants assemblés Libra modulaire
- Pièces de rechange pour bouton électronique
- Capots de bouton Premium (versions RFID et mécanique)
- Bouton mécanique Standard
- Accessoires anti-effraction
- Outil pour montage/démontage du capot
- Outil de montage pour cylindres modulaires
- Emballage design

 Configurateur de code

 Accessoires

DIMENSIONS

Dimensions du bouton électronique :

- Diamètre extérieur: de 36 à 39 mm
- Longueur: 49 mm

Dimensions du bouton mécanique «Standard»:

- Diamètre extérieur: 30 mm
- Longueur: 31 mm

CONTENUS EN LIGNE


 Page web

 Manuel utilisateur

 Warnings

 Data sheet

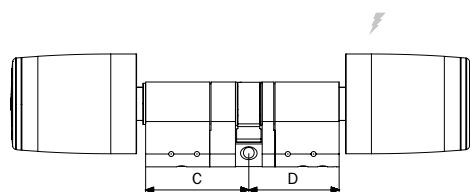
 Guide d'installation

 Leaflet

 Cahier des charges

Libra X Smart Premium

CYLINDRE MODULAIRE AVEC BOUTON DE PORTE ÉLECTRONIQUE RFID/BLUETOOTH® À L'EXTÉRIEUR (À ROTATION LIBRE) ET BOUTON MÉCANIQUE INTERNE (DE TYPE PREMIUM)



 Configurateur de code

 Accessoires

DIMENSIONS

Dimensions bouton de porte électronique :

- Diamètre externe de 36 à 39 mm
- Longueur : 49 mm

Dimensions bouton de porte mécanique « Premium » :

- Diamètre externe de 36 à 39 mm
- Longueur : 49 mm

Caractéristiques techniques

FIRMWARE
ARGO

ALIMENTATION
1 pile au lithium 3V type CR123

DURÉE ESTIMÉE DES PILES
Jusqu' à 2 ans, 20 000 ouvertures.
Ce chiffre dépend du mode et de l'environnement d'utilisation ainsi que des options activées.

SIGNALISATIONS
- Led 2 couleurs vert, rouge
- Alarme sonore multifréquence

COMPATIBILITÉ DE PRODUIT
- Compatible avec les serrures mécaniques équipées d'un cylindre à profil européen (EN 1303, DIN 18252)

MONTAGE
- Sur porte

CARACTÉRISTIQUES AMBIANTES
- IP66
- IP67
- IP68
- IP69

TEMPÉRATURE DE SERVICE
-25°C / +65°C

TEMPÉRATURE DE STOCKAGE
-25°C / +65°C

CONFECTION
1 cylindre, 1 pile, des vis de fixation du cylindre, 1 clé hexagonale de 2 mm, 1 manuel d'instructions.

ACCESSOIRES (NON INCLUS)
- Modules pré-assemblés
- Composants modulaires assemblés pour Libra
- Pièces de rechange pour bouton de porte électronique
- Cache pour poignée de porte Premium (version RFID et mécanique)
- Poignée de porte mécanique standard
- Accessoires anti-effraction
- Jeu d'outils de assemblage/désassemblage
- Fixation modulaire pour cylindre
- Packaging

CONTENUS EN LIGNE


 Page web

 Manuel utilisateur

 Warnings

 Data sheet

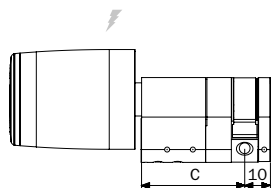
 Guide d'installation

 Leaflet

 Cahier des charges

Libra X Smart Half

BOUTON DOUBLE MODULAIRE AVEC BOUTON DE PORTE ÉLECTRONIQUE RFID/BLUETOOTH® À L'EXTÉRIEUR (À ROTATION LIBRE)



 Configurateur de code

 Accessoires

DIMENSIONS

Dimensions bouton de porte électronique :

- Diamètre externe de 36 à 39 mm
- Longueur : 49 mm

Caractéristiques techniques

FIRMWARE
ARGO

ALIMENTATION
1 pile au lithium 3V type CR123

DURÉE ESTIMÉE DES PILES
Jusqu' à 2 ans, 20 000 ouvertures.
Ce chiffre dépend du mode et de l'environnement d'utilisation ainsi que des options activées.

SIGNALISATIONS

- Led 2 couleurs vert, rouge
- Alarme sonore multifréquence

COMPATIBILITÉ DE PRODUIT

- Compatible avec les serrures mécaniques équipées d'un cylindre à profil européen (EN 1303, DIN 18252)

MONTAGE

- Sur porte

CARACTÉRISTIQUES AMBIANTES

- IP66
- IP67
- IP68
- IP69

TEMPÉRATURE DE SERVICE
-25°C / +65°C

TEMPÉRATURE DE STOCKAGE
-25°C / +65°C


CONFECTION
1 cylindre, 1 pile, des vis de fixation du cylindre, 1 clé hexagonale de 2 mm, 1 manuel d'instructions.

ACCESSOIRES (NON INCLUS)

- Modules pré-assemblés
- Composants modulaires assemblés pour Libra
- Pièces de rechange pour bouton de porte électronique
- Cache pour poignée de porte Premium (version RFID et mécanique)
- Poignée de porte mécanique standard
- Accessoires anti-effraction
- Jeu d'outils de assemblage/désassemblage
- Fixation modulaire pour cylindre
- Packaging

CONTENUS EN LIGNE


 Page web

 Manuel utilisateur

 Warnings

 Data sheet

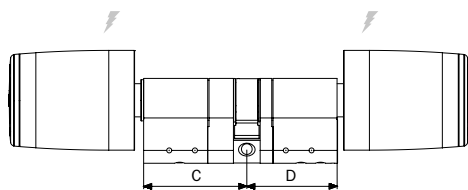
 Guide d'installation


 Leaflet

 Cahier des charges

Libra X Smart Double

CYLINDRE MODULAIRE AVEC BOUTON DE PORTE ÉLECTRONIQUE RFID/BLUETOOTH® À L'EXTÉRIEUR (À ROTATION LIBRE) ET BOUTON ÉLECTRONIQUE INTERNE (À ROTATION LIBRE)



 Configurateur de code

 Accessoires

DIMENSIONS

Dimensions bouton de porte électronique :

- Diamètre externe de 36 à 39 mm
- Longueur : 49 mm

Caractéristiques techniques

FIRMWARE
ARGO

ALIMENTATION
1 pile au lithium 3V type CR123

DURÉE ESTIMÉE DES PILES
Jusqu' à 2 ans, 20 000 ouvertures.
Ce chiffre dépend du mode et de l'environnement d'utilisation ainsi que des options activées.

SIGNALISATIONS

- Led 2 couleurs vert, rouge
- Alarme sonore multifréquence

COMPATIBILITÉ DE PRODUIT

- Compatible avec les serrures mécaniques équipées d'un cylindre à profil européen (EN 1303, DIN 18252)

MONTAGE

- Sur porte

CARACTÉRISTIQUES AMBIANTES

- IP66
- IP67
- IP68
- IP69

TEMPÉRATURE DE SERVICE
-25°C / +65°C

TEMPÉRATURE DE STOCKAGE
-25°C / +65°C

CONFECTION
1 cylindre, 1 pile, des vis de fixation du cylindre, 1 clé hexagonale de 2 mm, 1 manuel d'instructions.

ACCESSOIRES (NON INCLUS)

- Modules pré-assemblés
- Composants modulaires assemblés pour Libra
- Pièces de rechange pour bouton de porte électronique
- Cache pour poignée de porte Premium (version RFID et mécanique)
- Poignée de porte mécanique standard
- Accessoires anti-effraction
- Jeu d'outils de assemblage/désassemblage
- Fixation modulaire pour cylindre
- Packaging

CONTENUS EN LIGNE


 Page web

 Manuel utilisateur

 Warnings

 Data sheet

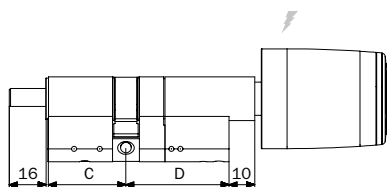
 Guide d'installation

 Leaflet

 Cahier des charges

Libra X Smart Lecteur amovible et tige 16 mm

CYLINDRE MODULAIRE POUR PORTE BLINDÉS
 AVEC BOUTON DE PORTE ÉLECTRONIQUE RFID/
 BLUETOOTH® À L'EXTÉRIEUR (À ROTATION LIBRE),
 COMPATIBLE AVEC LES ROSACES DU CYLINDRE ,
 EXTENSION POSSIBLE DU TIGE D 8X16 mm



Caractéristiques techniques

FIRMWARE
 ARGO

ALIMENTATION
 1 pile au lithium 3V type CR123

DURÉE ESTIMÉE DES PILES
 Jusqu' à 2 ans, 20 000 ouvertures.
 Ce chiffre dépend du mode et de l'environnement d'utilisation ainsi que des options activées.

SIGNALISATIONS
 - Led 2 couleurs vert, rouge
 - Alarme sonore multifréquence

COMPATIBILITÉ DE PRODUIT
 - Compatible avec les serrures mécaniques équipées d'un cylindre à profil européen (EN 1303, DIN 18252)

MONTAGE
 - Sur porte


CARACTÉRISTIQUES AMBIANTES
 - IP66
 - IP67
 - IP68
 - IP69

TEMPÉRATURE DE SERVICE
 -25°C / +65°C

TEMPÉRATURE DE STOCKAGE
 -25°C / +65°C

CONFECTION
 1 cylindre, 1 pile, des vis de fixation du cylindre, 1 clé hexagonale de 2 mm, 1 manuel d'instructions.

ACCESSOIRES (NON INCLUS)
 - Modules pré-assemblés
 - Composants modulaires assemblés pour Libra
 - Pièces de rechange pour bouton de porte électronique
 - Cache pour poignée de porte Premium (version RFID et mécanique)
 - Poignée de porte mécanique standard
 - Accessoires anti-effraction
 - Jeu d'outils de assemblage/désassemblage
 - Fixation modulaire pour cylindre
 - Packaging

 Configurateur de code

 Accessoires

DIMENSIONS

Dimensions bouton de porte électronique :
 - Diamètre externe de 36 à 39 mm
 - Longueur : 49 mm

CONTENUS EN LIGNE


 Page web

 Manuel utilisateur

 Warnings

 Data sheet

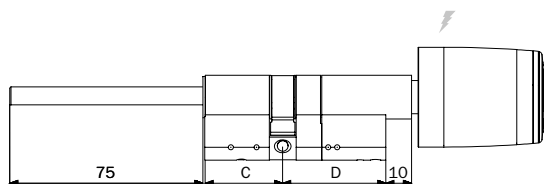
 Guide d'installation

 Leaflet

 Cahier des charges

Libra X Smart Lecteur amovible et tige 75 mm

CYLINDRE MODULAIRE POUR PORTE BLINDÉS
 AVEC BOUTON DE PORTE ÉLECTRONIQUE RFID/
 BLUETOOTH® À L'EXTÉRIEUR (À ROTATION LIBRE),
 COMPATIBLE AVEC LES ROSACES DU CYLINDRE ,
 EXTENSION POSSIBLE DU TIGE D 8X75 mm



Caractéristiques techniques

FIRMWARE
 ARGO

ALIMENTATION
 1 pile au lithium 3V type CR123

DURÉE ESTIMÉE DES PILES
 Jusqu' à 2 ans, 20 000 ouvertures.
 Ce chiffre dépend du mode et de l'environnement d'utilisation ainsi que des options activées.

SIGNALISATIONS
 - Led 2 couleurs vert, rouge
 - Alarme sonore multifréquence

COMPATIBILITÉ DE PRODUIT
 - Compatible avec les serrures mécaniques équipées d'un cylindre à profil européen (EN 1303, DIN 18252)

MONTAGE
 - Sur porte


CARACTÉRISTIQUES AMBIANTES
 - IP66
 - IP67
 - IP68
 - IP69


TEMPÉRATURE DE SERVICE
 -25°C / +65°C

TEMPÉRATURE DE STOCKAGE
 -25°C / +65°C

CONFECTION
 1 cylindre, 1 pile, des vis de fixation du cylindre, 1 clé hexagonale de 2 mm, 1 manuel d'instructions.

ACCESSOIRES (NON INCLUS)
 - Modules pré-assemblés
 - Composants modulaires assemblés pour Libra
 - Pièces de rechange pour bouton de porte électronique
 - Cache pour poignée de porte Premium (version RFID et mécanique)
 - Poignée de porte mécanique standard
 - Accessoires anti-effraction
 - Jeu d'outils de assemblage/désassemblage
 - Fixation modulaire pour cylindre
 - Packaging

 Configurateur de code

 Accessoires

DIMENSIONS

Dimensions bouton de porte électronique :
 - Diamètre externe de 36 à 39 mm
 - Longueur : 49 mm

CONTENUS EN LIGNE


 Page web


 Manuel utilisateur

 Warnings

 Data sheet

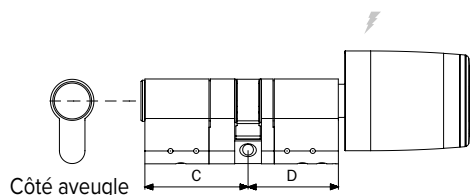
 Guide d'installation


 Leaflet


 Cahier des charges

Libra X Smart Dummy-knob

CYLINDRE MODULAIRE POUR PORTE BLINDÉS
ÉQUIPÉE D'UN BOUTON ÉLECTRONIQUE RFID/
BLUETOOTH® À À L'EXTÉRIEUR (À ROTATION LIBRE)
ET DEMI CYLINDRE À L'INTERNE



 Configurateur de code

 Accessoires

DIMENSIONS

Dimensions bouton de porte électronique :

- Diamètre externe de 36 à 39 mm
- Longueur : 49 mm

Caractéristiques techniques

FIRMWARE
ARGO

ALIMENTATION
1 pile au lithium 3V type CR123

DURÉE ESTIMÉE DES PILES
Jusqu' à 2 ans, 20 000 ouvertures.
Ce chiffre dépend du mode et de l'environnement d'utilisation ainsi que des options activées.

SIGNALISATIONS

- Led 2 couleurs vert, rouge
- Alarme sonore multifréquence

COMPATIBILITÉ DE PRODUIT

- Compatible avec les serrures mécaniques équipées d'un cylindre à profil européen (EN 1303, DIN 18252)

MONTAGE

- Sur porte

CARACTÉRISTIQUES AMBIANTES

- IP66
- IP67
- IP68
- IP69

TEMPÉRATURE DE SERVICE
-25°C / +65°C

TEMPÉRATURE DE STOCKAGE
-25°C / +65°C


CONFECTION
1 cylindre, 1 pile, des vis de fixation du cylindre, 1 clé hexagonale de 2 mm, 1 manuel d'instructions.


ACCESSOIRES (NON INCLUS)

- Modules pré-assemblés
- Composants modulaires assemblés pour Libra
- Pièces de rechange pour bouton de porte électronique
- Cache pour poignée de porte Premium (version RFID et mécanique)
- Poignée de porte mécanique standard
- Accessoires anti-effraction
- Jeu d'outils de assemblage/désassemblage
- Fixation modulaire pour cylindre
- Packaging

CONTENUS EN LIGNE

 Page web

 Manuel utilisateur

 Warnings

 Data sheet

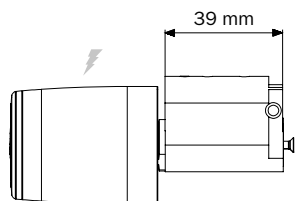
 Guide d'installation

 Leaflet

 Cahier des charges

Libra X Smart Oval Australian

CYLINDRE OVALE AUSTRALIEN MODULAIRE
AVEC BOUTON DE PORTE ÉLECTRONIQUE RFID/
BLUETOOTH® À L'EXTÉRIEUR (À ROTATION LIBRE)



 Configurateur de code

 Accessoires

DIMENSIONS

Dimensions bouton de porte électronique :

- Diamètre externe de 36 à 39 mm
- Longueur : 49 mm

Caractéristiques techniques

FIRMWARE
ARGO

ALIMENTATION
1 pile au lithium 3V type CR123

DURÉE ESTIMÉE DES PILES
Jusqu' à 2 ans, 20 000 ouvertures.
Ce chiffre dépend du mode et de l'environnement d'utilisation ainsi que des options activées.

SIGNALISATIONS

- Led 2 couleurs vert, rouge
- Alarme sonore multifréquence

COMPATIBILITÉ DE PRODUIT

- Compatible avec les serrures mécaniques équipées d'un cylindre à profil australien

MONTAGE

- Sur porte

CARACTÉRISTIQUES AMBIANTES

- IP66
- IP67
- IP68
- IP69

TEMPÉRATURE DE SERVICE
-25°C / +65°C

TEMPÉRATURE DE STOCKAGE
-25°C / +65°C


CONFECTION
1 cylindre, 1 pile, des vis de fixation du cylindre, 1 clé hexagonale de 2 mm, 1 manuel d'instructions.

ACCESSOIRES (NON INCLUS)

- Modules pré-assemblés
- Composants modulaires assemblés pour Libra
- Pièces de rechange pour bouton de porte électronique
- Cache pour poignée de porte Premium (version RFID et mécanique)
- Poignée de porte mécanique standard
- Accessoires anti-effraction
- Jeu d'outils de assemblage/désassemblage
- Fixation modulaire pour cylindre
- Packaging

CONTENUS EN LIGNE


 Page web

 Manuel utilisateur

 Warnings

 Data sheet

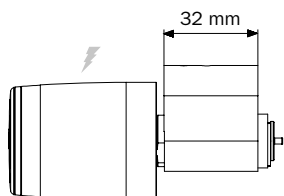
 Guide d'installation


 Leaflet

 Cahier des charges

Libra X Smart Oval Scandinave

CYLINDRE OVALE SCANDINAVE À BOUTON ÉLECTRONIQUE RFID/BLUETOOTH® À L'EXTÉRIEUR (À ROTATION LIBRE)



 Configurateur de code

 Accessoires

DIMENSIONS

Dimensions bouton de porte électronique :

- Diamètre externe de 36 à 39 mm
- Longueur : 49 mm

Caractéristiques techniques

FIRMWARE
ARGO

ALIMENTATION
1 pile au lithium 3V type CR123

DURÉE ESTIMÉE DES PILES
Jusqu' à 2 ans, 20 000 ouvertures.
Ce chiffre dépend du mode et de l'environnement d'utilisation ainsi que des options activées.

SIGNALISATIONS
- Led 2 couleurs vert, rouge
- Alarme sonore multifréquence

COMPATIBILITÉ DE PRODUIT
- Compatible avec les serrures mécaniques équipées d'un cylindre à profil scandinave

MONTAGE
- Sur porte

CARACTÉRISTIQUES AMBIANTES
- IP66
- IP67
- IP68
- IP69

TEMPÉRATURE DE SERVICE
-25°C / +65°C

TEMPÉRATURE DE STOCKAGE
-25°C / +65°C


CONFECTION
1 cylindre, 1 pile, des vis de fixation du cylindre, 1 clé hexagonale de 2 mm, 1 manuel d'instructions.


ACCESSOIRES (NON INCLUS)

- Modules pré-assemblés
- Composants modulaires assemblés pour Libra
- Pièces de rechange pour bouton de porte électronique
- Cache pour poignée de porte Premium (version RFID et mécanique)
- Poignée de porte mécanique standard
- Accessoires anti-effraction
- Jeu d'outils de assemblage/désassemblage
- Fixation modulaire pour cylindre
- Packaging

CONTENUS EN LIGNE

 Page web

 Manuel utilisateur

 Warnings

 Data sheet

 Guide d'installation

 Leaflet

 Cahier des charges

Libra X Smart

Accessoires

MODULES PRÉ-MONTÉS (1/3)



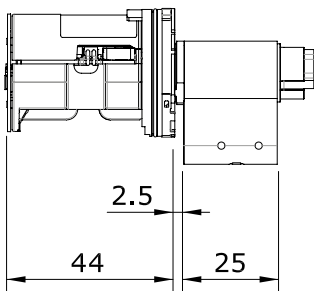
EXTERNE SANS CACHE.

Lecteur Bluetooth® et RFID multinorme (ISO14443A/ISO14443B 13,56 Mhz) à l'extérieur.

Degré de protection IP IP66/IP67/IP68/IP69 pour toutes les versions.

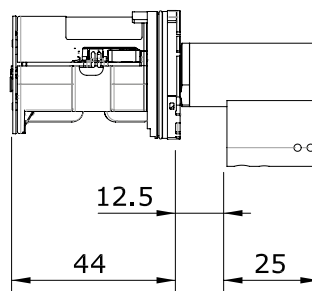
Disponible en version ultra-robuste avec protection contre le perçage.

Emballage : 1 bouton de porte, 1 pile, vis de fixation.



Bouton de porte électronique standard côté extérieur.

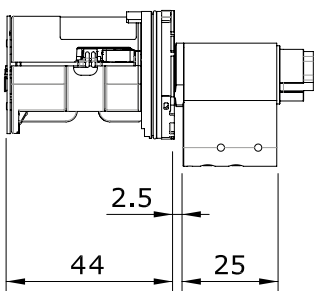
Nickel 1 8MX20K0009065



Bouton de porte électronique ultra-robuste côté extérieur détachable.

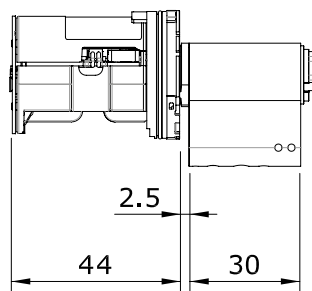
Nickel 1 8MX30K0009065

REMARQUE : à coupler uniquement au module interne pour porte blindée



Bouton de porte électronique ultra-robuste côté extérieur.

Nickel 1 8MX10K0009065



Bouton de porte électronique ultra-robuste côté extérieur détachable.

Nickel 1 8MX40K0009065

REMARQUE : à coupler uniquement au module interne pour porte blindée

Libra X Smart

Accessoires



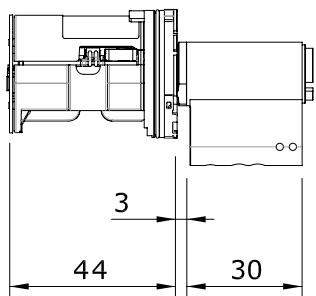
MODULES PRÉ-MONTÉS (2/3)

INTERNE SANS CACHE.

Lecteur Bluetooth® et RFID multinorme (ISO14443A/ISO14443B 13,56 Mhz) à l'intérieur.

Degré de protection IP IP66/IP67/IP68/IP69 pour toutes les versions.

Emballage : 1 bouton de porte, 1 pile, vis de fixation.



Bouton de porte électronique intérieur 35 mm.

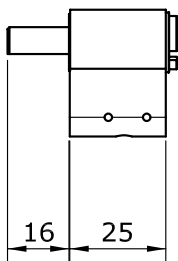
Nichel 1 8MX20K1009065

Libra X Smart

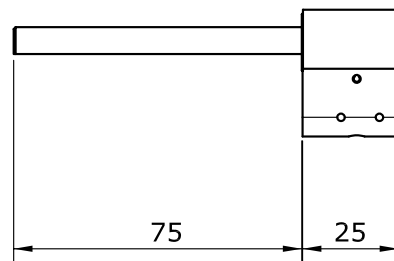
Accessoires

MODULES PRÉ-MONTÉS (3/3)

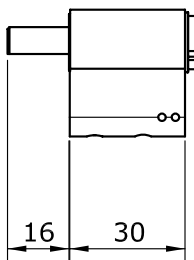
INTERNE SANS BOUTON DE PORTE.
 Emballage : 1 module.



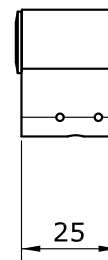
Module interne de la tige de 16 mm.
 Nickel 1 8MX26K1009000



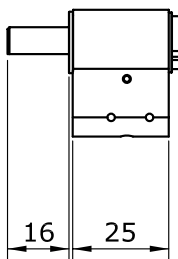
Module interne de la tige de 75 mm pour porte blindée.
 Nickel 1 8MX3DK1009000
 REMARQUE : à coupler uniquement au module externe pour porte blindée



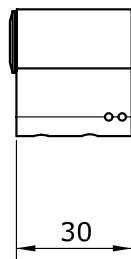
Module interne de la tige de 16 mm. Pour fonction anti-panique.
 Nickel 1 8MX26K1009000P
 REMARQUE : à coupler uniquement au module externe pour porte blindée



Côté module interne pour la version aveugle : bouton factice Libra X.
 Nickel 1 8MX2CK1009000



Module interne de la tige de 16 mm pour porte blindée.
 Nickel 1 8MX36K1009000
 REMARQUE : à coupler uniquement au module externe pour porte blindée

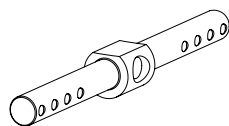


Côté module interne pour la version aveugle : bouton factice Libra X.
 Pour fonction anti-panique.
 Nickel 1 8MX2CK1009000P

Libra X Smart

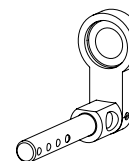
Accessoires

COMPOSANTS POUR LIBRA X MODULAIRES




Kit 5 pcs barre de connexion pour cylindre double

3030 / 3035 / 3535	0033230
3040 / 3045 / 3540 / 3545	0033240
4040 / 4045 / 4545	0033250
3050 / 3055 / 3550 / 3555	0033260
3060 / 3065 / 3560 / 3565	0033270
4050 / 4055 / 4550 / 4555	0033280
5050 / 5055 / 5555	0033290
3070 / 3075 / 3570 / 3575	0033300
4060 / 4065 / 4560 / 4565	0033310
3080 / 3085 / 3580 / 3585	0033320
4070 / 4075 / 4570 / 4575	0033330
5060 / 5065 / 5560 / 5565	0033340
6060 / 6065 / 6565	0033350
3090 / 3095 / 3590 / 3595	0033360
4080 / 4085 / 4580 / 4585	0033370
5070 / 5075 / 5570 / 5575	0033380
4090 / 4095 / 4590 / 4595	0033390
5080 / 5085 / 5580 / 5585	0033400
6070 / 6075 / 6570 / 6575	0033410



Kit 5 pcs barre de connexion pour cylindre simple.

3010 / 3510	0033450
4010 / 4510	0033460
5010 / 5510	0033470
6010 / 6510	0033480
7010 / 7510	0033490
8010 / 8510	0033500
9010 / 9510	0033510



Kit 5 pcs barre de connexion pour cylindre simple.

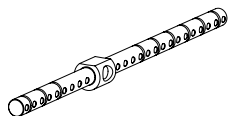
Commande externe détachable.

3510	0033936
4010	0033937
4510	0033938
5010	0033939
5510	0033940
6010	0033941
6510	0033942
7010	0033943
7510	0033944
8010	0033945
8510	0033946
9010	0033947

Libra X Smart

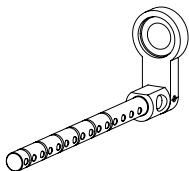
Accessoires

COMPOSANTS POUR LIBRA X MODULAIRES

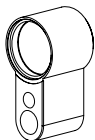


Barre de connexion universelle pour version standard (8MX10*/8MX20* / 8MX18*/8MX28*/8MX1C*/8MX2C*)	
Kit 2 pcs 30÷60/30÷90	0033520
Kit 2 pcs 30÷80/30÷180	0033552
Kit 2 pcs 30÷130/30÷130	0033553

Barre de connexion universelle pour version spéciale	
Kit 2 pcs côté avec fonction spéciale 35÷85 / 30÷90 Norme Lato	0033935
Kit 2 pcs côté avec fonction spéciale 40÷90 / 30÷90 Norme Lato	0033934
peut être recoupé uniquement tous les 10 mm	



Barre de connexion universelle, cylindre simple entrée (image fournie à titre d'illustration uniquement).	
Kit 2 pcs 30÷90/10 acier inoxydable	0033530
Kit 2 pcs 95÷180/10 acier inoxydable	0033551
La barre de connexion 0033551 est percée de 95 mm	



Extension pour cylindre monobloc.	
Kit 5 pcs extension du corps 5 mm	0034211
Kit 5 pcs extension du corps 10 mm	0034212
Kit 5 pcs extension du corps 15 mm	0034213
Kit 5 pcs extension du corps 20 mm	0034214
Kit 5 pcs extension du corps 40 mm	0034215

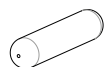


Extension pour cylindre monobloc.	
Kit 5 pcs extension du corps 5 mm	0033911
Kit 5 pcs extension du corps 10 mm	0033912
Kit 5 pcs extension du corps 15 mm	0033913
Kit 5 pcs extension du corps 20 mm	0033914
Kit 5 pcs extension du corps 40 mm	0033915
Kit 5 pcs extension du corps 80 mm	0033916

Libra X Smart

Accessoires

COMPOSANTS POUR LIBRA X MODULAIRES



Kit 100 pcs goujons de fixation en acier

0033740



Kit 100 pcs bagues de connexion

0033917



Kit 100 pcs 2 jeux de capuchons pour le cylindre modulaire électronique Libra monobloc

0033919



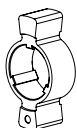
Kit 10 pcs rotor du panneton
pour le cylindre Libra modulaire mono

0033927



Kit 10 pcs panneton. 0° pour le cylindre modulaire
du bouton de porte Libra en acier inoxydable

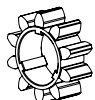
0033918



1 pc panneton BIFFAR cylindre modulaire Libra en acier inoxydable

1

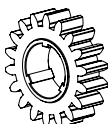
0033933



Roue dentée Z= 10 7,8 mm modulaire pour cylindre Libra en acier inoxydable

1

0033929



Roue dentée Z= 18 7,8 mm modulaire pour cylindre Libra en acier inoxydable

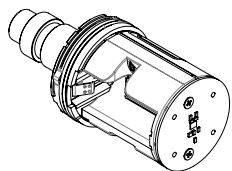
1

0033928

Libra X Smart

Accessoires

PIÈCES DE RECHANGE POUR BOUTON DE PORTE ÉLECTRONIQUE

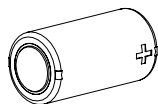


Rotors Libra X, sans cache ni pile.

Rotor externe Libra X standard	1	0034201
--------------------------------	---	---------

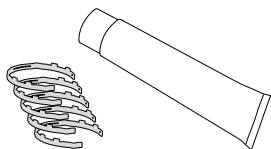
Rotor externe Libra X ultra-robuste	1	0034202
-------------------------------------	---	---------

Rotor interne Libra X double	1	0034203
------------------------------	---	---------



PILE (compatible uniquement avec Libra X)

Pile au lithium FDK CR17335EF 3V 1400 mAh	1	0033960
---	---	---------



KIT DE REMPLACEMENT DU JOINT DE CAPOT ET LUBRIFIANT

Kit de rechange recommandé pour le remplacement du joint torique en caoutchouc assurant l'étanchéité et le maintien.

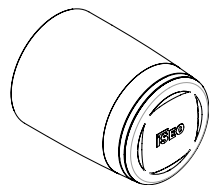
Contenu du conditionnement : 5 joints toriques de rechange, 1 tube de lubrifiant

	1	0034216
--	---	---------

Libra X Smart

Accessoires

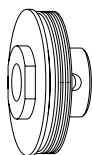
CACHE DE BOUTON DE PORTE "PREMIUM" (VERSIONS RFID ET MÉCANIQUE)



CACHE DE BOUTON DE PORTE "PREMIUM"

Convient au bouton de porte du lecteur RFID et au bouton de porte mécanique "Premium".

Inox - Blanc mat	2	0444624
Inox - Noir mat	2	0444625
Kit 5 pcs Inox - Blanc mat	1	0444724
Kit 5 pcs Inox - Noir mat	1	0444725



ADAPTATEUR POUR BOUTON DE PORTE MÉCANIQUE PREMIUM

Il permet d'utiliser les caches Premium comme boutons de porte intérieurs mécaniques.

Emballage : 1 adaptateur, 1 vis de fixation.

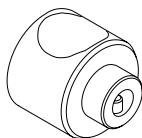
	10	0444640
Kit 5 pcs	1	0444740

BOUTON MÉCANIQUE "STANDARD"

BOUTON MÉCANIQUE "STANDARD"

Bouton de porte mécanique intérieur.

Emballage : 1 bouton, 1 vis de fixation.

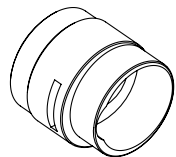


Inox	10	044232
Kit 5 pcs Inox	1	044322

Libra X Smart

Accessoires

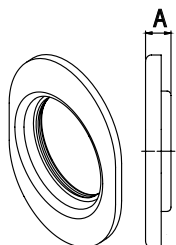
ACCESSOIRES ANTI-INTRUSION



KIT DE PROTECTION ANTI-INTRUSION

Pour cylindre Libra, pour portes blindées.

Inox satiné	1	044252
-------------	---	--------



KIT DE BAGUES ANTI-INTRUSION

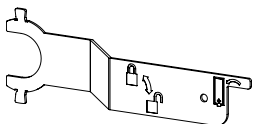
Pour cylindre Libra, pour portes blindées.

A= 13 mm, Inox satiné	1	044262
-----------------------	---	--------

A= 17 mm, Inox satiné	1	044272
-----------------------	---	--------

Libra X Smart

Accessoires



OUTIL DE MONTAGE/DÉMONTAGE DU BOUTON LIBRA X

OUTIL DE MONTAGE/DÉMONTAGE POUR CAPOT DE BOUTON ÉLECTRONIQUE

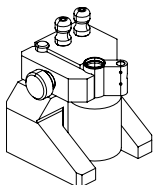
Outil nécessaire pour effectuer le remplacement de la batterie.

Contenu de l'emballage : 1 outil, notice d'instructions

REMARQUE : outil non inclus avec le Libra X. À commander séparément.

1 003140

KIT D'OUTILLAGE DE MONTAGE POUR CYLINDRES MODULAIRES



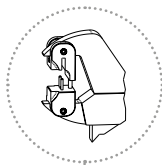
OUTIL D'INSTALLATION POUR CYLINDRE MODULAIRE X

Outil nécessaire pour le montage de cylindres modulaires.

Emballage : outil d'installation, 2 goupilles de blocage

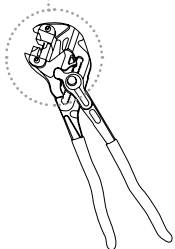
REMARQUE : les cylindres sont fournis SANS cet outil. À COMMANDER SÉPARÉMENT.

1 0033097



Outil d'enfoncement de la goupille sur le collier du cylindre modulaire

1 0033094



Libra X Smart

Accessoires

CONCEPTION DE L'EMBALLAGE



Kit modulaire Libra X

1

0034207

Contenu du kit : 1 cylindre 8MX2830302565 avec 1 batterie
vis de fixation, clé hexagonale de 2 mm, notice d'instructions + outil de démontage du capot
1 jeu de 3 cartes maîtres 5E405309.3

Smart Relay 2.0

[Aller à la page](#)



Rendez vos entrées intelligentes

Le Smart Relay permet d'ouvrir les portes électriques, les portails motorisés ou tout autre actionneur électrique qui nécessite la fermeture d'un contact pour être activé.

Installation encastrable

Le dispositif Smart Relay peut être doté d'une antenne Bluetooth® intégrée ou externe, de sorte qu'il peut également être installé dans des espaces non conventionnels : l'antenne peut être installée à un autre endroit et y être connectée.

Fonctionnalités du produit

- REX (REquest to eXit = demande de sortie = bouton d'ouverture) est une entrée opto-isolée pour ouvrir le relais à l'aide d'un bouton installé jusqu'à 100 m de distance.
- Le relais de sortie est un relais de signal (1 A) et peut être configuré comme NO (par défaut) ou NF par un cavalier à l'intérieur du boîtier. Il peut être configuré à partir de ARGO App pour diverses fonctions.
- Mémorise jusqu'à 300 identifiants d'accès
- Mémorise les 1 000 derniers événements
- Allumage par la détection RFID et smartphone Bluetooth®
- Blocage des utilisateurs standard permettant l'accès aux seuls utilisateurs VIP
- Programmation et mise à jour du logiciel via ARGO App sur les appareils iOS et Android

CARACTÉRISTIQUES AMBIANTES

- H.R. 95 % max sans condensation

IDENTIFIANTS D'ACCÈS

- Smartphone
- Apple Watch

INTERFACE DE COMMUNICATION

- Bluetooth® Low Energy 5.1

MODÈLES

- Avec antenne Bluetooth® à l'intérieur du dispositif p. 76
- Avec antenne Bluetooth® à l'extérieur du dispositif p. 77

Smart Relay 2.0

Guide de sélection

Le Smart Relay permet l'ouverture des serrures électriques, des portails motorisés ou tout autre activateur électrique qui nécessite la fermeture d'un contact pour être activé.

Le Smart Relay ferme un contact si un smartphone est enregistré dans le dispositif. Le Smart Relay est disponible en deux versions, qui s'adaptent aux besoins de multiples installations

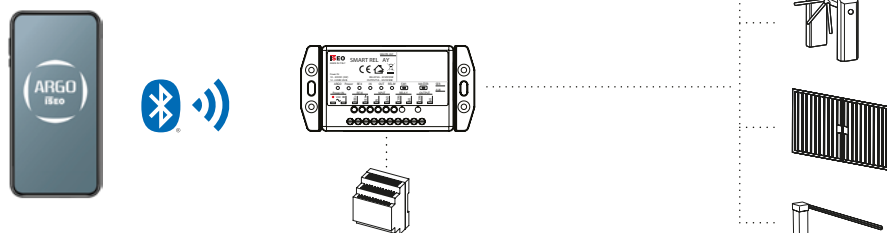
COMMANDER LE PRODUIT EN QUELQUES ÉTAPES

1

Choisissez le modèle adapté à votre application et cliquez dans la colonne de droite :


Smart Relay avec antenne Bluetooth® intégrée

Dispositif utilisé pour des installations sans problème de portée du signal Bluetooth® (environ 10 m entre le smartphone et le Smart Relay)



Smart Relay avec antenne Bluetooth® extérieure

À utiliser s'il faut commander à distance l'antenne Bluetooth® par rapport à l'installation du Smart Relay. La longueur du câble fourni pour l'antenne extérieure est de 3 m.



Aller à la page

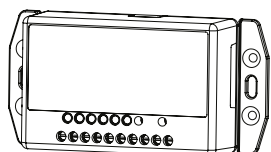
● GUIDE DE SÉLECTION

MODÈLES

- Avec antenne Bluetooth® à l'intérieur du dispositif p. 76
- Avec antenne Bluetooth® à l'extérieur du dispositif p. 77

Smart Relay 2.0 Avec antenne Bluetooth® à l'intérieur du dispositif

ACTIONNEUR CONNECTÉ AVEC ANTENNE BLUETOOTH® À L'INTERNE DU DISPOSITIF



Caractéristiques techniques

FIRMWARE
ARGO

RELEASE
2.0

ALIMENTATION
de 10 à 30 Vcc (2W)
de 12 à 24 Vca (4VA)

MONTAGE
- Montage Mural
- Monté en encastré
- Fixation sur rail DIN35

CARACTÉRISTIQUES AMBIANTES
- H.R. 95 % max sans condensation

TEMPÉRATURE DE SERVICE
de -25°C à +70°C

TEMPÉRATURE DE STOCKAGE
de -25°C à +70°C

CONFECTION
1 Smart Relay
1 Goupille en plastique pour activer le mode de Programmation
1 Clip de montage pour barre DIN avec vis
1 Guide d'installation (EN/IT)

cod. 5E065501

DIMENSIONS

- Largeur : 109 mm
- Hauteur : 53 mm
- Épaisseur : 26 mm

CONTENUS EN LIGNE

Page web

Data sheet

Leaflet

Manuel utilisateur

Guide d'installation

Cahier des charges


Système d'ouverture de porte avec le Smart Relay et l'opérateur d'ouverture automatique IS9100

Solution d'ouverture avec Smart Relay pour portail électrique

Solution d'ouverture avec le Smart Relay et la Multiblindo Emotion.

Smart Relay 2.0 Avec antenne Bluetooth® à l'extérieur du dispositif

ACTIONNEUR CONNECTÉ AVEC ANTENNE BLUETOOTH® À L'EXTÉRIEUR DU DISPOSITIF



Caractéristiques techniques

FIRMWARE
ARGO

RELEASE
2.0

ALIMENTATION
de 10 à 30 Vcc (2W)
de 12 à 24 Vca (4VA)

MONTAGE
- Montage Mural
- Monté en encastré
- Fixation sur rail DIN35

CARACTÉRISTIQUES AMBIANTES
- H.R. 95 % max sans condensation

TEMPÉRATURE DE SERVICE
de -25°C à +70°C

TEMPÉRATURE DE STOCKAGE
de -25°C à +70°C

CONFECTION
1 Smart Relay
1 Goupille en plastique pour activer le mode de Programmation
1 Clip de montage pour barre DIN avec vis
1 module Bluetooth® à distance avec câble 1 Guide d'installation (EN/IT)

cod. **5E065502**

DIMENSIONS


Dimensions Smart Relay :
- Largeur : 109 mm
- Hauteur : 53 mm
- Profondeur : 26 mm


Dimensions Antenne Bluetooth® :
- Largeur : 65 mm
- Hauteur : 35 mm
- Profondeur : 15 mm

CONTENUS EN LIGNE

 Page web


 Data sheet


 Leaflet

 Manuel utilisateur

 Guide d'installation

 Cahier des charges

 Système d'ouverture de porte avec le Smart Relay et l'opérateur d'ouverture automatique IS9100

 Solution d'ouverture avec Smart Relay pour portail électrique

 Solution d'ouverture avec le Smart Relay et la Multiblindo Emotion.

Multiblindo Smart

Aller à la page



Choisissez la configuration qui répond le mieux à vos besoins

La serrure motorisée à fermeture automatique ISEO associe parfaitement confort d'utilisation et sécurité dans toutes les situations. La Multiblindo Smart offre de multiples configurations possibles : elle fonctionne avec des piles ou sur secteur, avec ou sans batterie de secours, à utiliser en cas de coupure de courant.

Ouvertures personnalisées

L'installation des serrures Multiblindo Smart est recommandée pour protéger les entrées des maisons, des bureaux, des espaces commerciaux et des bed & breakfasts. Elle peut être combinée avec les nouveaux lecteurs INCA. À l'aide de votre smartphone, gérez l'accès à vos espaces de manière intuitive et sécurisée, en contrôlant les activités en temps réel et en simplifiant la gestion des autorisations. Les capteurs embarqués dans la serrure garantissent une surveillance constante des accès et de l'état de la porte, depuis un smartphone ou une tablette.

MATÉRIEL

■ Acier inoxydable

Fonctions du produit

- En fermant le vantail, la serrure enclenche automatiquement les pènes dormants
- Mémoire jusqu'à 300 identifiants d'accès
- Enregistre les 1 000 derniers événements
- Réveil par la détection de carte RFID et smartphone (breveté)
- Dispositif à faible consommation d'énergie
- Horloge en temps réel/Calendrier
- Fonction d'ouverture permanente (fonction bureau) sans consommation de batterie supplémentaire
- Option d'état de porte avec câble avec sortie relais pour gérer un opérateur de porte automatique ou pour être utilisé pour des systèmes domotiques
- Blocage des utilisateurs standard permettant l'accès aux seuls utilisateurs VIP
- Programmation et mise à jour du logiciel via ARGO App sur les appareils iOS et Android

CONFIGURATIONS

- Batterie pleine p. 80
- Alimentation 24Vdc avec batteries de secours p. 81
- Alimentation 24Vdc p. 82

MODÈLES

- Multiblindo Smart p. 83

IDENTIFIANTS D'ACCÈS

- Apple Watch
- Badge
- Bracelet
- Code PIN
- Empreinte digitale
- Porte-clés
- Smartphone

INTERFACE DE COMMUNICATION

- Vérifier les interfaces de communication des lecteurs compatibles X1R

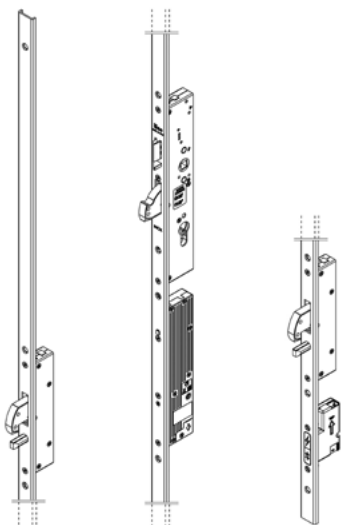
CERTIFICATIONS

- EN 14846:2008 avec classification |3|X|9|E|0|P|7|1|3|
- EN 179: 2008 avec classification |3|7|7|B|1|4|5|2|3|
- EN 1125, disponible en combinaison avec des barres anti-panique et des serrures spécifiques

Multiblindo Smart

Guide de sélection

La Multiblindo Smart se caractérise par une conception modulaire qui convient à de multiples besoins d'installation. Ce catalogue vous permet de sélectionner la configuration souhaitée pour la serrure, de définir les composants nécessaires et de vérifier les connexions.



COMMANDER LE PRODUIT EN QUELQUES ÉTAPES

1

Vérifiez le **type d'application et les espaces d'installation disponibles**, en évaluant notamment s'il est possible de faire passer un câble d'alimentation jusqu'à la porte.

3

En Option.
Se référer aux fiches d'accessoires pour les modifications et les remplacements de composants.

Choisir dans le menu

[Boîtier de connexion](#)

[Câble de connexion](#)

[Piles](#)

[Alimentation](#)

2

Choisissez la **configuration et le modèle de serrure souhaités** dans la colonne de droite, en générant le code à l'aide du configurateur sur la page du produit.

4

Choisissez le **modèle de lecteur INCA Smart** adapté à votre application.

Note : Vérifiez la compatibilité du lecteur avec la configuration Multiblindo Smart souhaitée.

Choisissez l'**INCA Smart reader**

Aller à la page

● GUIDE DE SÉLECTION

CONFIGURATIONS

- Batterie pleine p. 80
- Alimentation 24Vdc avec batteries de secours p. 81
- Alimentation 24Vdc p. 82

MODÈLES

- Multiblindo Smart p. 83

Multiblindo Smart



Batterie pleine

Aucun câblage n'est nécessaire. La serrure **fonctionne uniquement avec des piles alcalines**.

Il y a deux paquets de piles dans la porte (9 piles alcalines AA au total).

Dans cette configuration, des lecteurs **1NCA Smart Readers Cable Free** peuvent être utilisés si nécessaire.


Si aucun lecteur n'est appairé, la serrure **peut toujours être gérée avec l'application smartphone ARGO App**.

Dans cette configuration, il n'est pas possible d'installer un relais de sortie pour surveiller l'état de la porte ou gérer une porte battante.

Type de lecteur



1NCA Smart Cable Free




Guide d'installation
pour la configuration



Aucun lecteur

La serrure peut être gérée
en utilisant ARGO App depuis un
smartphone



Guide d'installation
pour la configuration



Vous pouvez choisir le modèle de lecteur **1NCA Smart** adapté à votre application dans la section dédiée du catalogue.

Note : Vérifiez la compatibilité du lecteur avec la configuration Multiblindo Smart souhaitée.

Aller à la page

● GUIDE DE SÉLECTION

CONFIGURATIONS

- Batterie pleine p. 80
- Alimentation 24Vdc avec batteries de secours p. 81
- Alimentation 24Vdc p. 82

MODÈLES

- Multiblindo Smart p. 83

Multiblindo Smart



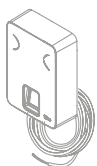
Alimentation 24Vdc avec batteries de secours

L'alimentation électrique est assurée par un adaptateur externe de 24Vdc connecté au réseau électrique, et un pack de batteries de secours (9 piles Alcalines AA) qui se trouve sur la porte permettant de maintenir la serrure opérationnelle en cas de coupure de courant (blackout).

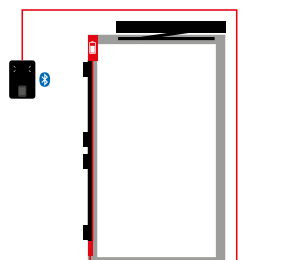
Dans cette configuration, **1NCA Smart Cable Free** et **1NCA Smart Standard** peuvent être utilisés si nécessaire (vous pouvez choisir le modèle désiré dans ce catalogue). Si aucun lecteur n'est appairé, la serrure peut toujours être gérée avec **ARGO App** depuis un smartphone.

En outre, vous pouvez ajouter une sortie relais pour surveiller l'état de la porte ou gérer une porte automatique

Type de lecteur

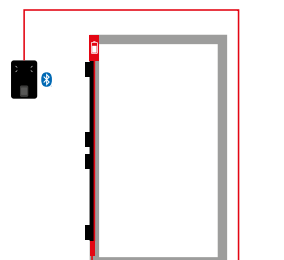


1NCA Smart Standard



Guide d'installation pour la configuration avec sortie relais

[BKW+R]

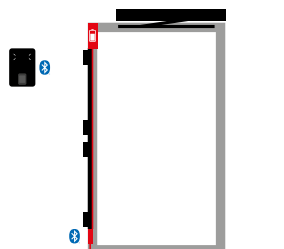


Guide d'installation pour la configuration sans sortie relais

[BKW]

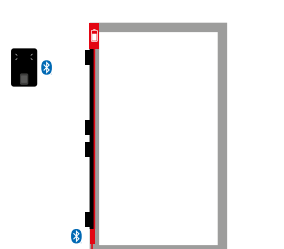


1NCA Smart Cable Free



Guide d'installation pour la configuration avec sortie relais

[BKF+R]

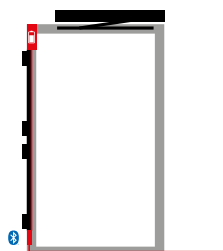


Guide d'installation pour la configuration sans sortie relais

[BKF]

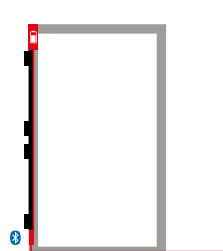
Aucun lecteur

La serrure peut être gérée en utilisant **ARGO App** depuis un smartphone



Guide d'installation pour la configuration avec sortie relais

[BKF+R]



Guide d'installation pour la configuration sans sortie relais

[BKF]

Vous pouvez choisir le modèle de lecteur **1NCA Smart** adapté à votre application dans la section dédiée du catalogue.

Note : Vérifiez la compatibilité du lecteur avec la configuration Multiblindo Smart souhaitée.

Aller à la page

● GUIDE DE SÉLECTION

CONFIGURATIONS

- Batterie pleine p. 80
- Alimentation 24Vdc avec batteries de secours p. 81
- Alimentation 24Vdc p. 82

MODÈLES

- Multiblindo Smart p. 83

Multiblindo Smart



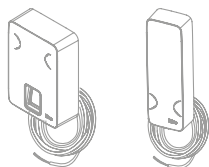
Alimentation 24Vdc

L'alimentation électrique est assurée par un adaptateur externe de 24V connecté au réseau électrique.

Dans cette configuration, **1NCA Smart Cable Free**, **1NCA Smart Standard** ou **1NCA Smart Mullion 485** peuvent être utilisés si nécessaire (vous pouvez choisir le modèle souhaité dans ce catalogue). Si aucun lecteur n'est appairé, la serrure peut toujours être gérée avec **ARGO App** à partir d'un smartphone.

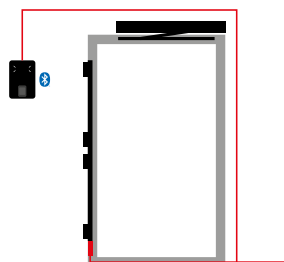
En outre, vous pouvez ajouter une **sortie relais** pour surveiller l'état de la porte ou gérer une porte automatique.

Type de lecteur

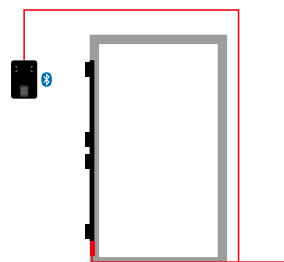


1NCA Smart Standard

1NCA Smart Mullion 485



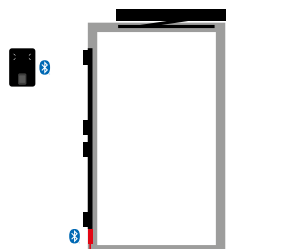
Guide d'installation pour la configuration avec sortie relais



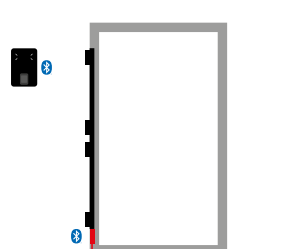
Guide d'installation pour la configuration sans sortie relais



1NCA Smart Cable Free



Guide d'installation pour la configuration avec sortie relais




Guide d'installation pour la configuration sans sortie relais

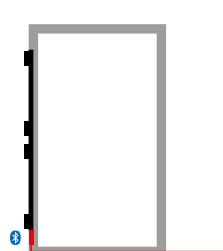


Aucun lecteur

La serrure peut être gérée en utilisant **ARGO App** depuis un smartphone



Guide d'installation pour la configuration avec sortie relais



Guide d'installation pour la configuration sans sortie relais



Vous pouvez choisir le modèle de lecteur **1NCA Smart** adapté à votre application dans la section dédiée du catalogue.

Note : Vérifiez la compatibilité du lecteur avec la configuration **Multiblindo Smart** souhaitée.

Aller à la page

● GUIDE DE SÉLECTION

CONFIGURATIONS

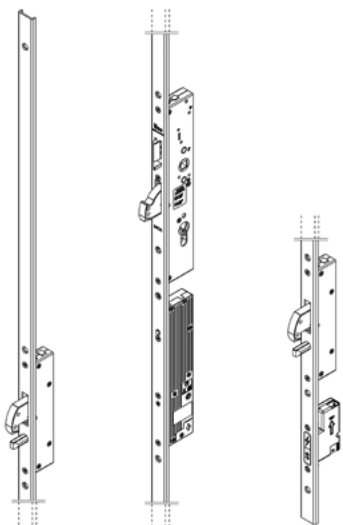
- Batterie pleine p. 80
- Alimentation 24Vdc avec batteries de secours p. 81
- Alimentation 24Vdc p. 82

MODÈLES

- Multiblindo Smart p. 83

Multiblindo Smart

SERRURE MULTIPONTS MOTORISÉE À VERROUILLAGE AUTOMATIQUE, AVEC UN HAUT NIVEAU DE SÉCURITÉ, ADAPTÉE AUX PORTES À MENUISERIE MÉTALLIQUE, PLUSIEURS POINTS DE VERROUILLAGE, À COMBINER AVEC LE BOÎTIER DE CONNEXION.



 Configurateur de code

 Accessoires

DIMENSIONS

Longueur de la serrure 2300 mm, entraxe 92 mm
Serrure et déviateurs à pêne dormant de 27 mm de portée
Longueur du câble de connexion 6m (non inclus)

Caractéristiques techniques

FIRMWARE
ARGO

ALIMENTATION

Alimentation configurable:

- Alimentation électrique principale de 24Vdc
- Alimentation électrique principale de 24Vdc et batterie de secours sur la porte (garantissant l'accès même en cas de coupure de l'alimentation principale)
- Batterie alimentée (aucun câble est nécessaire pour l'alimentation principale)

DURÉE ESTIMÉE DES PILES

Jusqu'à 2 ans, 10 000 ouvertures. Ce chiffre dépend du mode et de l'environnement d'utilisation ainsi que des options activées.

SPÉCIFICATIONS MATÉRIELLES

- Serrure à encastrer multipoints électromécanique 24vdc pour menuiserie métallique, pêne demi-tour autobloquant et 3 pènes dormants, déviateurs à crochet rotatif et goupille. Pêne dormant et pêne demi-tour actionnés par clé, poignée ou moteur. Pêne dormant et déviateurs avec plaques de recouvrement anti-perçage et anti-coupure en acier trempé. Adaptateur pour poignée carrée de 8 mm, 2 embouts nylon pour version U

SIGNALISATIONS

- Alarme sonore multifréquence

COMPATIBILITÉ DE PRODUIT

- L'ajout des lecteurs 1NCA Smart Cable Free ou 1NCA Smart Standard permet d'entrer avec différents identifiants électroniques, configuration, validité et horaires. Au total, jusqu'à 300 identifiants peuvent être combinés avec la serrure

CONTENUS EN LIGNE

 Page web

 Data sheet

 Leaflet

 Manuel utilisateur

 Guide d'installation

 Cahier des charges

- Pour les portes à menuiserie métallique avec plusieurs points de verrouillage
- Cylindre à profil européen

MONTAGE

- Sur porte

CARACTÉRISTIQUES AMBIANTES

- H.R. 95 % max sans condensation

TEMPÉRATURE DE SERVICE

-20°C ÷ +70°C

TEMPÉRATURE DE STOCKAGE

-20°C ÷ +70°C

CONFECTION

1 Serrure multipoint L 2300 mm, statut de la porte aimanté, vis de fixation de la serrure, manuel d'installation.

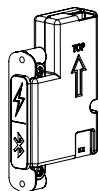
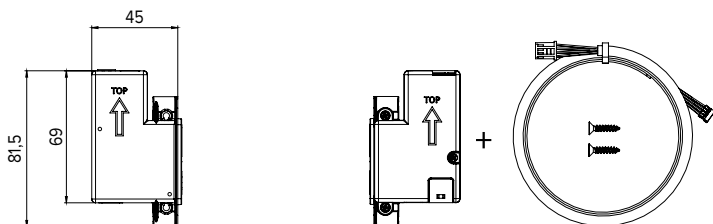
ACCESSOIRES (NON INCLUS)

- Connection Box (voir les configurations de fonctionnement et de puissance)
- Câble Moteur/Connection Box (voir les configurations de fonctionnement)
- Câble flexible pour montage en applique et en encastrer
- Pack Batteries
- Batteries
- Cont-re-plaques
- Fixation magnétique
- Poignée de secours ou barre anti-panique
- Cylindre mécanique d'urgence
- Rallonges

Multiblindo Smart

Accessoires

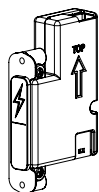
BOITIER DE CONNEXION



BOITIER DE CONNEXION POUR ALIMENTATION EXTERNE 24VDC + BLUETOOTH®

Utilisé dans les configurations Multiblindo Smart, alimentation 24Vdc avec lecteur Cable Free (**PWF**) et alimentation 24Vdc avec lecteur Cable Free et sortie relais sortie (**PWF+R**).

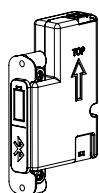
Emballage : 1 boîtier de connexion, 1 câble, manuel d'instruction 1 7A0E110



BOÎTIER DE CONNEXION POUR ALIMENTATION EXTERNE FILAIRE, SANS BLUETOOTH®

Utilisé dans les configurations Multiblindo Smart, alimentation 24Vdc avec lecteur Cable Free (**PWW**) et alimentation 24Vdc avec lecteur Cable Free et sortie relais sortie (**PWW+R**).

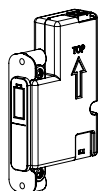
Emballage : 1 boîtier de connexion, 1 câble, manuel d'instruction 1 7A0E120



BOÎTIER DE CONNEXION POUR CONFIGURATION AVEC BATTERIES DE SECOURS ET BLUETOOTH®

Utilisé dans les configurations Multiblindo Smart, alimentation 24Vdc avec batteries de secours et lecteur sans fils (**BKF**) et alimentation 24Vdc avec batteries de secours et lecteur sans fils et relais (**BKF+R**) et batterie pleine (**FB**), version sans alimentation externe 24 Vdc

Emballage : 1 boîtier de connexion, 1 câble, manuel d'instruction 1 7A0E130



BOÎTIER DE CONNEXION POUR CONFIGURATION AVEC BATTERIES DE SECOURS ET BLUETOOTH®

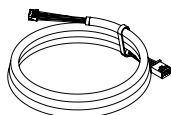
Utilisé dans les configurations Multiblindo Smart, alimentation 24Vdc avec batteries de secours et lecteur filaire (**BKW**) et alimentation 24Vdc avec batteries de secours et lecteur filaire et sortie relais (**BKW+R**)

Emballage : 1 boîtier de connexion, 1 câble, manuel d'instruction 1 7A0E140

Multiblindo Smart

Accessoires

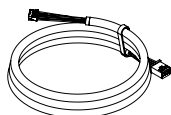
CÂBLES DE CONNEXION ET BATTERIES



CÂBLE DE CONNEXION À 6 FILS POUR MULTIBILINDO SMART

Utilisé dans les configurations Multiblindo Smart, alimentation 24Vdc avec lecteur filaire (PWW) et alimentation 24Vdc avec batteries de secours et lecteur filaire et sortie relais (BKW)

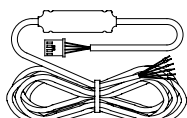
Emballage : 1 câble de connexion 1 7A0E200



CÂBLE DE CONNEXION À 4 FILS POUR MULTIBILINDO SMART

Utilisé dans les configurations Multiblindo Smart, alimentation 24Vdc avec lecteur sans fils (PWF) et alimentation 24Vdc avec batteries de secours et lecteur sans fils (BKF)

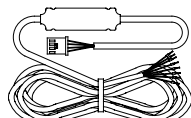
Emballage : 1 câble de connexion 1 7A0E210



CÂBLE DE CONNEXION À 6 FILS POUR MULTIBILINDO SMART

Utilisé dans les configurations Multiblindo Smart, alimentation 24Vdc avec lecteur sans fils et sortie relais (PWF+R) et alimentation 24Vdc avec batteries de secours et lecteur sans fils et sortie relais (BKF+R)

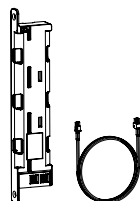
Emballage : 1 câble de connexion 1 7A0E220



CÂBLE DE CONNEXION À 8 FILS POUR MULTIBILINDO SMART

Utilisé dans les configurations Multiblindo Smart, alimentation 24Vdc avec lecteur filaire (PWF+R) et alimentation 24Vdc avec batteries de secours et lecteur filaire et sortie relais (BKF+R)

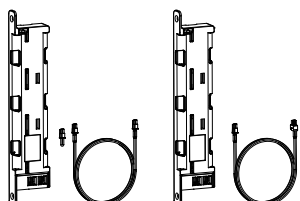
Emballage : 1 câble de connexion 1 7A0E230



PORTE-PILES SIMPLE + CÂBLE DE CONNEXION

Porte-piles simple en nylon noir pour 9 piles de type AA.
Compatible avec Multiblindo Smart, fourni avec un câble de connexion.
(piles non fournies).

Emballage : Porte-piles, 1 câble de connexion 1 7A0E300



PORTE-PILES DOUBLE + CÂBLES DE CONNEXION

Porte-piles double en nylon noir pour 9x2 piles de type AA.
Compatible avec Multiblindo Smart, fourni avec un câble de connexion.
(piles non fournies).

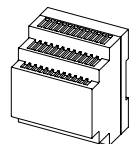
Emballage : 2 Porte-piles, 1 câble de connexion 1 7A0E310

EMBALLAGE DE 9 PILES

Pile alcaline Duracell Procell AA 1 7A0E320

Multiblindo Smart

Accessoires



ALIMENTATION 24Vdc - 70W

Entrée 120-230Vac. Sortie 24Vdc 3A.
rail de montage DIN35.

Emballage : 1 alimentation, manuel d'instruction.

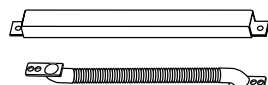
1 5E3502



CÂBLE FLEXIBLE POUR MONTAGE EXTERNE

Longueur 300 mm, pour ouverture jusqu'à 180°.

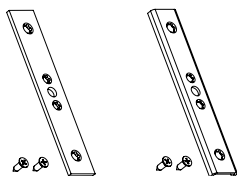
1 94403010E



CÂBLE FLEXIBLE POUR MONTAGE EXTERNE

Longueur 290 mm, pour ouverture jusqu'à 90°.

1 94403110E



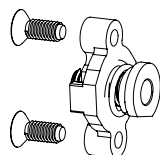
PLAQUE EN ACIER INOXYDABLE POUR LE SUPPORT D'AIMANT

avec plaque frontale plate - dimensions 24X3mm

1 033103

avec plaque frontale en forme de U - dimensions 24X3mm

1 033104



CAPTEUR D'ALIGNEMENT DE PORTE – PIÈCE DE RECHANGE

Capteur de contact permettant de détecter l'état de porte,
conçu pour être installé dans la gâche de Multiblindo Smart.
Cette pièce de rechange est destinée au remplacement du capteur d'origine,
déjà fourni avec la serrure.

Livrée avec son support de fixation ainsi que les vis nécessaires à l'installation.

1 0000IS00366

X1R Smart 2.0

Aller à la page



Le contrôle des portes blindées

La X1R Smart est une serrure électronique motorisée conçue spécialement pour les portes blindées. Elle conjugue la solidité d'une serrure mécanique à la polyvalence du contrôle électronique par Smartphone, étiquette RFID ou clavier.

Choisissez votre identifiant d'accès préféré

Les portes blindées équipées de la serrure X1R Smart offrent à l'utilisateur la possibilité d'accéder aux ARGO App à partir de smartphones et de dispositifs RFID. Il est également possible d'avoir un clavier numérique et un lecteur d'empreintes digitales sur la porte, permettant à l'utilisateur d'accéder sans avoir à utiliser d'identifiants physiques.

Fonctionnalités du produit

- Ouverture par code PIN et empreinte digitale.
- Ouverture et réouverture motorisées des pènes dormants et des demi-tour.
- Ouverture rapide depuis l'intérieur de la pièce avec la béquille « Single Action » (en option).
- Ouverture par cylindre à profil européen (EN 1303, DIN 18252).
- Fonction lumière (uniquement pour le demi-tour) programmable par l'utilisateur pour des jours et des créneaux horaires déterminés.
- Mémorise jusqu'à 300 identifiants d'accès
- Mémorise les 1 000 derniers événements
- Alimenté par pile avec détection de l'état de charge
- Allumage par la détection RFID et smartphone Bluetooth®
- Dispositif à faible consommation d'énergie
- Horloge en temps réel/Calendrier
- Signalisations visuelles et sonores
- Fonction d'ouverture diurne (fonction bureau) sans consommation de batterie supplémentaire
- Blocage des utilisateurs standard permettant l'accès aux seuls utilisateurs VIP
- Programmation et mise à jour du logiciel via ARGO App sur les appareils iOS et Android

**CARACTÉRISTIQUES
AMBIANTES**
- IP44

IDENTIFIANTS D'ACCÈS
- Apple Watch
- Badge
- Bracelet
- Code à chiffres
- Empreinte digitale
- Clé électronique (keyfob)
- Smartphone

INTERFACE DE COMMUNICATION
- Vérifier les interfaces de communication
des lecteurs compatibles X1R

CERTIFICATIONS
- EN 14846:2008 avec classification
|3|X|9|E|0|P|7|1|1|3|

MODÈLES

- Version en applique p. 89
- Version en applique
Single Action avec déverrouilleur
rapide par béquille p. 90
- Version à encastrer p. 91
- Version à encastrer
Single Action avec déverrouilleur
rapide par béquille p. 92
- Panic 4RM Serrure motorisée
et antipanique de portes blindées -
Version en applique p. 93

X1R Smart 2.0

Guide de sélection

La X1R Smart est une serrure électronique motorisée conçue spécialement pour les portes blindées. Elle conjugue la solidité d'une serrure mécanique à la polyvalence du contrôle électronique par Smartphone, étiquette RFID ou clavier.

COMMANDER LE PRODUIT EN QUELQUES ÉTAPES

1

Vérifier le type et les dimensions de la serrure X1R Smart.

2

Choisissez le modèle de X1R Smart dans la colonne de droite.

3

Choisissez le **module de commande** et les **accessoires** les plus adaptés à vos besoins.

4

En option.
Choisissez les accessoires pour compléter le système.

[Choisir dans le menu](#)

[Modules de commande](#)

[Autres accessoires](#)

[Aller à la page](#)

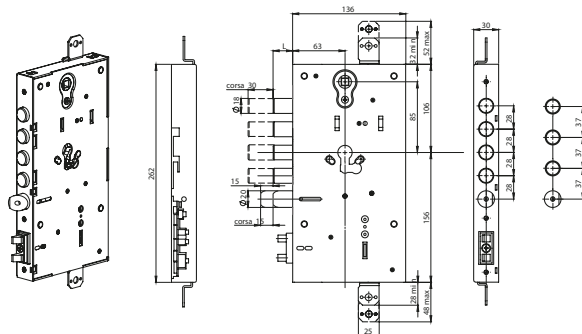
● GUIDE DE SÉLECTION

MODÈLES

- Version en applique p. 89
- Version en applique Single Action avec déverrouilleur rapide par béquille p. 90
- Version à encastrer p. 91
- Version à encastrer Single Action avec déverrouilleur rapide par béquille p. 92
- Panic 4RM Serrure motorisée et antipanique de portes blindées - Version en applique p. 93

X1R Smart 2.0 Version en applique

SERRURE ÉLECTRONIQUE MOTORISÉE SPÉCIALEMENT
CONÇUE POUR LES PORTES SÉCURISÉE, VERSION RIM



Cliquez sur le code produit pour télécharger la fiche technique relative

4 PÊNES. Saillie 3. Entraxe 28	0006960328550
4 PÊNES. Saillie 13. Entraxe 28	0006961328550
3 PÊNES. Saillie 3. Entraxe 37	0006960337550
3 PÊNES. Saillie 13. Entraxe 37	0006961337550

 Accessoires

DIMENSIONS

Pênes dormants en acier chromé Ø 18 mm, Sortie 30 mm
Demi-tour réversible Ø 20 mm, saillie réglable
Carré de béquille 8 mm pour l'entraînement du demi-tour

Caractéristiques techniques

FIRMWARE
ARGO

RELEASE
2.0

ALIMENTATION
Alimentation fonctionnant avec 6 piles alcalines de 1,5 Vcc
Alimentation de 8 à 30 Vcc (30W)
Consommation au repos 0,05A - max 2,5A (forçage)

DURÉE ESTIMÉE DES PILES
3 ans, 30 000 ouvertures.
Ce chiffre dépend du mode et de l'environnement d'utilisation ainsi que des options activées.


COMPATIBILITÉ DE PRODUIT

- Fixations supérieures et inférieures pour les tiges de fermetures supplémentaires
- Pré-installation des vis passantes de fixation M6 pour bague de protection du cylindre
- Capteur de contact pour porte réversible avec projection réglable et comprenant un produits pour l'alignement
- Fixation à appliquer par 4 vis passantes ou écrous en cage
- Version en acier inox sur demande

CONTENUS EN LIGNE

 Page web

 Data sheet

 Leaflet

 Manuel utilisateur

 Guide d'installation

 Cahier des charges

MONTAGE
- Sur porte blindée

CARACTÉRISTIQUES AMBIANTES
- IP44


TEMPÉRATURE DE SERVICE
de -20°C à +70°C

TEMPÉRATURE DE STOCKAGE
de -25°C à +75°C

CONFECTION
Serrure, détecteur d'ouverture/fermeture de porte, vis de fixation du cylindre, instructions de montage

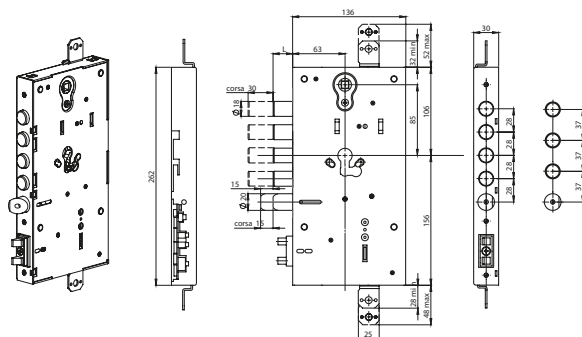
ACCESSOIRES (NON INCLUS)

- Lecteurs Smart pour X1R
- Alimentation
- Chemin de câble

 Door entry system solution with X1R Smart lock and IS9100 automatic door operator.

X1R Smart 2.0 Version en applique Single Action avec déverrouilleur rapide par béquille

SERRURE ÉLECTRONIQUE MOTORISÉE SPÉCIALEMENT CONÇUE POUR LES PORTES SÉCURISÉE, VERSION RIM SINGLE ACTION



Cliquez sur le code produit pour télécharger la fiche technique relative

4 PÊNES. Saillie 3. Entraxe 28	0006990328550
4 PÊNES. Saillie 13. Entraxe 28	0006991328550
3 PÊNES. Saillie 3. Entraxe 37	0006990337550
3 PÊNES. Saillie 13. Entraxe 37	0006991337550

 Accessoires

DIMENSIONS

Pênes dormants en acier chromé Ø 18 mm, Sortie 30 mm
Demi-tour réversible Ø 20 mm, saillie réglable
Carré de béquille 8 mm pour l'entraînement du demi-tour

Caractéristiques techniques

FIRMWARE
ARGO

RELEASE
2.0




ALIMENTATION
Alimentation fonctionnant avec 6 piles alcalines de 1,5 Vcc
Alimentation de 8 à 30 Vcc (30W)
Consommation au repos 0,05A - max 2,5A (forçage)




DURÉE ESTIMÉE DES PILES
3 ans, 30 000 ouvertures.
Ce chiffre dépend du mode et de l'environnement d'utilisation ainsi que des options activées.

COMPATIBILITÉ DE PRODUIT

- Fixations supérieures et inférieures pour les tiges de fermetures supplémentaires
- Pré-installation des vis passantes de fixation M6 pour bague de protection du cylindre
- Capteur de contact pour porte réversible avec projection réglable et comprenant un produit pour l'alignement
- Fixation à appliquer par 4 vis passantes ou écrous en cage
- Version en acier inox sur demande

CONTENUS EN LIGNE

 Page web
 Data sheet
 Leaflet

 Manuel utilisateur
 Guide d'installation
 Cahier des charges

MONTAGE
- Sur porte blindée

CARACTÉRISTIQUES AMBIANTES
- IP44


TEMPÉRATURE DE SERVICE
de -20°C à +70°C

TEMPÉRATURE DE STOCKAGE
de -25°C à +75°C

CONFECTION
Serrure, détecteur d'ouverture/fermeture de porte, vis de fixation du cylindre, instructions de montage

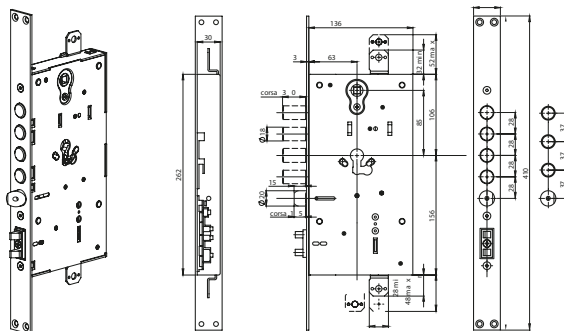
ACCESSOIRES (NON INCLUS)

- Lecteurs Smart pour X1R
- Alimentation
- Chemin de câble

 Door entry system solution with X1R Smart lock and IS9100 automatic door operator.

X1R Smart 2.0 Version à encastrer

SERRURE ÉLECTRONIQUE MOTORISÉE
SPÉCIALEMENT CONÇUE POUR LES PORTES
SÉCURISÉE, VERSION EN APPLIQUE



Cliquez sur le code produit pour télécharger la fiche technique relative

4 PÊNES. Entraxe 28 **0006960028550**

3 PÊNES. Entraxe 37 **0006960037550**

 Accessoires

DIMENSIONS

Pênes dormants en acier chromé Ø 18 mm, Sortie 30 mm
Demi-tour réversible Ø 20 mm, saillie réglable
Carré de béquille 8 mm pour l'entraînement du demi-tour

Caractéristiques techniques

FIRMWARE
ARGO

RELEASE
2.0

ALIMENTATION

Alimentation fonctionnant avec 6 piles alcalines de 1,5 Vcc
Alimentation de 8 à 30 Vcc (30W)
Consommation au repos 0,05A - max 2,5A (forçage)

DURÉE ESTIMÉE DES PILES

3 ans, 30 000 ouvertures.
Ce chiffre dépend du mode et de l'environnement d'utilisation ainsi que des options activées.


COMPATIBILITÉ DE PRODUIT

- Fixations supérieures et inférieures pour les tiges de fermetures supplémentaires
- Pré-installation des vis passantes de fixation M6 pour bague de protection du cylindre
- Capteur de contact pour porte réversible avec projection réglable et comprenant un produit pour l'alignement
- Fixation à encastrer avec têtère en acier chromé 410x35x3 mm
- Version en acier inox sur demande

CONTENUS EN LIGNE


 Page web

 Data sheet

 Leaflet

 Manuel utilisateur

 Guide d'installation

 Cahier des charges

MONTAGE

- Sur porte blindée

CARACTÉRISTIQUES AMBIANTES

- IP44

TEMPÉRATURE DE SERVICE

de -20°C à +70°C

TEMPÉRATURE DE STOCKAGE


de -25°C à +75°C

CONFECTION

Serrure, détecteur d'ouverture/fermeture de porte, vis de fixation du cylindre, instructions de montage

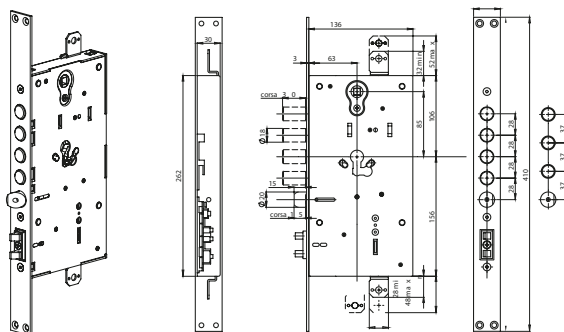
ACCESSOIRES (NON INCLUS)

- Lecteurs Smart pour X1R
- Alimentation
- Chemin de câble

 Door entry system solution with X1R Smart lock and IS9100 automatic door operator.

X1R Smart 2.0 Version à encastrer Single Action avec déverrouilleur rapide par béquille

SERRURE ÉLECTRONIQUE MOTORISÉE SPÉCIALEMENT
CONÇUE POUR LES PORTES SÉCURISÉE, VERSION EN
APPLIQUE SINGLE ACTION



Cliquez sur le code produit pour télécharger la fiche technique relative

4 PÊNES. Entraxe 28 **0006990028550**

3 PÊNES. Entraxe 37 **0006990037550**

 Accessoires

DIMENSIONS

Pênes dormants en acier chromé Ø 18 mm, Sortie 30 mm
Demi-tour réversible Ø 20 mm, saillie réglable
Carré de béquille 8 mm pour l'entraînement du demi-tour

Caractéristiques techniques

FIRMWARE
ARGO

RELEASE
2.0

ALIMENTATION

Alimentation fonctionnant avec 6 piles alcalines de 1,5 Vcc
Alimentation de 8 à 30 Vcc (30W)
Consommation au repos 0,05A - max 2,5A (forçage)

DURÉE ESTIMÉE DES PILES

3 ans, 30 000 ouvertures.
Ce chiffre dépend du mode et de l'environnement d'utilisation ainsi que des options activées.


COMPATIBILITÉ DE PRODUIT

- Fixations supérieures et inférieures pour les tiges de fermetures supplémentaires
- Pré-installation des vis passantes de fixation M6 pour bague de protection du cylindre
- Capteur de contact pour porte réversible avec projection réglable et comprenant un produits pour l'alignement
- Fixation à encastrer avec têtère en acier chromé 410x35x3 mm
- Version en acier inox sur demande

CONTENUS EN LIGNE

 Page web

 Data sheet

 Leaflet

 Manuel utilisateur

 Guide d'installation

 Cahier des charges

MONTAGE

- Sur porte blindée

CARACTÉRISTIQUES AMBIANTES

- IP44

TEMPÉRATURE DE SERVICE

de -20°C à +70°C

TEMPÉRATURE DE STOCKAGE


de -25°C à +75°C

CONFECTION

Serrure, détecteur d'ouverture/fermeture de porte, vis de fixation du cylindre, instructions de montage

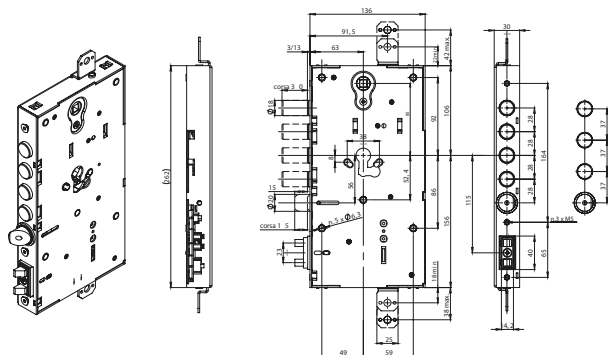
ACCESSOIRES (NON INCLUS)

- Lecteurs Smart pour X1R
- Alimentation
- Chemin de câble

 Door entry system solution with X1R Smart lock and IS9100 automatic door operator.

X1R Smart 2.0 Panic 4RM Serrure motorisée et antipanique de portes blindées - Version en applique

SERRURE ÉLECTRONIQUE MOTORISÉE SPÉCIALEMENT
CONÇUE POUR LES PORTES SÉCURISÉE AVEC BARRE
ANTI-PANIQUE ET FONCTION ISSUE DE SECOURS,
VERSION RIM



Cliquez sur le code produit pour télécharger la fiche technique relative

4 PÊNES, Saillie 3, Entraxe 28	00069H0328550
4 PÊNES, Saillie 13, Entraxe 28	00069H1328550
3 PÊNES, Saillie 3, Entraxe 37	00069H0337550
3 PÊNES, Saillie 13, Entraxe 37	00069H1337550

 Accessoires

DIMENSIONS

Pênes en acier chromé \varnothing 18 mm, sortie 30 mm
Demi-tour réversible \varnothing 20 mm, saillie réglable
Carré de béquille 8 mm

Caractéristiques techniques

FIRMWARE
ARGO

RELEASE
2.0

ALIMENTATION

Alimentation fonctionnant avec 6 piles alcalines de 1,5 Vcc
Alimentation de 8 à 30 Vcc (30W)
Consommation au repos 0,05A - max 2,5A (forçage)

DURÉE ESTIMÉE DES PILES

3 ans, 30 000 ouvertures.
Ce chiffre dépend du mode et de l'environnement d'utilisation ainsi que des options activées.

COMPATIBILITÉ DE PRODUIT

- Fixations supérieures et inférieures pour les tiges de fermetures supplémentaires
- Pré-installation des vis passantes de fixation M6 pour bague de protection du cylindre
- Capteur de contact pour porte réversible avec projection réglable et comprenant un produits pour l'alignement
- Adapté aux portes coupe-feu

CONTENUS EN LIGNE

 Page web

 Data sheet

 Leaflet

 Manuel utilisateur

 Guide d'installation

 Cahier des charges

MONTAGE

- Sur porte blindée

CARACTÉRISTIQUES AMBIANTES

- IP44

TEMPÉRATURE DE SERVICE

de -20°C à +70°C

TEMPÉRATURE DE STOCKAGE

de -25°C à +75°C

CONFECTION

Serrure, détecteur d'ouverture/fermeture de porte, vis de fixation du cylindre, instructions de montage

ACCESSOIRES (NON INCLUS)

- Lecteurs Smart pour X1R
- Alimentation
- Chemin de câble

X1R Smart 2.0

Accessoires

MODULES DE COMMANDE (1/3)



MULTI-LECTEUR

Compatible avec X1R Smart.

Inclut un cache noir et 3 câbles de connexion L 1 m.

Clavier numérique, lecteur RFID 13,56 Mhz, Bluetooth®

Technologie "Wake on Hand". Protocole de communication avec données cryptées.

1 0000098108696



MULTI-LECTEUR AVEC EMPREINTE DIGITALE

Compatible avec X1R Smart.

Inclut un cache noir et 3 câbles de connexion L 1 m.

Clavier numérique, lecteur RFID 13,56 Mhz, Bluetooth®

Technologie "Wake on Hand". Protocole de communication avec données cryptées.

1 0000098109696



MODULE DE COMMANDE EXTERNE AVEC LECTEUR RFID 13,56 MHZ ET BLUETOOTH®

Compatible avec X1R Smart, inclut une paire de câbles de connexion L 100 cm.

Protocole de communication avec données cryptées.

1 0000098105696

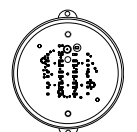


MODULE DE COMMANDE EXTERNE AVEC CLAVIER, LECTEUR RFID 13,56 MHZ ET BLUETOOTH®

Compatible avec X1R Smart, inclut une paire de câbles de connexion L 100 cm.

Protocole de communication avec données cryptées.

1 0000098111696



Lecteur RFID masqué et Bluetooth®. Compatible avec X1R Smart.


Inclut une paire de câbles de connexion L 100 cm

1 0000098106696

X1R Smart 2.0

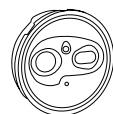
Accessoires

MODULES DE COMMANDE (2/3)



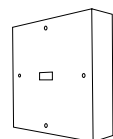
MODULE DE COMMANDE CARRÉ INTERNE AVEC 2 BOUTONS
Boutons compatible avec x1r smart, câble de connexion l 60 cm inclus
Protocole de communication de données cryptées.

1 0000098PI2696



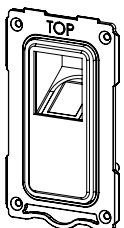
MODULE DE COMMANDE INTERNE À 2 BOUTONS
Compatible avec X1R SMART, inclut un câble de connexion L 60 cm.
Protocole de communication avec données cryptées.

1 0000098PI0696



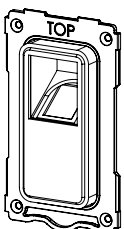
BOÎTIER MÉTALLIQUE POUR LECTEUR MASQUÉ
Dimensions : 104 x 32 x 104 mm (L x l x H)

1 0000098NBM696



LECTEUR D'EMPREINTES DIGITALES AFFLEURANT ENCASTRÉ
Compatible avec X1R SMART. Inclut une paire de câbles de connexion L 100 cm
Protocole de communication avec données cryptées.
Épaisseur requise à l'intérieur de la porte 26 mm.

1 5E62100



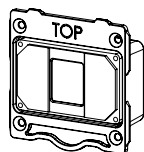
LECTEUR D'EMPREINTES DIGITALES INTÉGRÉ EN SAILLIE
Compatible avec X1R SMART. Inclut une paire de câbles de connexion L 100 cm
Protocole de communication avec données cryptées.
Épaisseur requise à l'intérieur de la porte 19 mm.

1 5E63100

X1R Smart 2.0

Accessoires

MODULES DE COMMANDE (3/3)



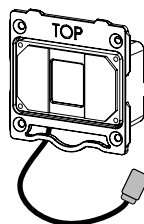
LECTEUR D'EMPREINTES DIGITALES MONTÉ EN SURFACE

Compatible avec X1R Smart. Inclut une paire de câbles de connexion L 100 cm

Protocole de communication avec données cryptées.

Épaisseur requise à l'intérieur de la porte 15 mm.

1 5E62200



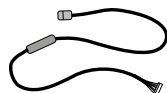
LECTEUR D'EMPREINTES DIGITALES MONTÉ EN SURFACE IP66

Compatible avec X1R Smart avec câble encastré et connecteur IP66.

Protocole de communication avec données cryptées.

Épaisseur requise à l'intérieur de la porte 15 mm.

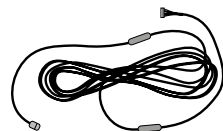
1 5E62220



CÂBLE IP66 POUR LECTEUR D'EMPREINTES DIGITALES L 1,2 m.

Câble de connexion entre le lecteur d'empreintes digitales monté en surface IP66 et X1R Smart

1 0000IS00246



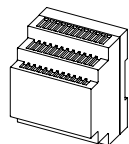
CÂBLE IP66 POUR LECTEUR D'EMPREINTES DIGITALES L 10 m.

Câble de connexion entre le lecteur d'empreintes digitales monté en surface IP66 et X1R Smart 1

1 0000IS00247

X1R Smart 2.0

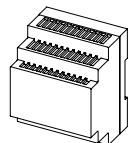
Accessoires



BLOC D'ALIMENTATION 24Vdc
Entrée 120-230Vac. Sortie 24Vdc 1.5A.
Montage sur rail DIN35.

Emballage : 1 bloc d'alimentation, notice d'instructions.

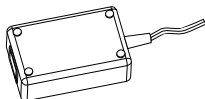
1 5E3506



BLOC D'ALIMENTATION 12 Vcc - 70 W
Entrée 120-230 Vca. Sortie 12V cc 3 A.
Montage sur rail DIN35.

Emballage : 1 bloc d'alimentation, notice d'instructions.

1 5E3509



ALIMENTATION 9V DC - 4 A POUR ALIMENTATION DIRECTE.
Compatible avec X1R SMART. Câble de connexion au X1R Smart
NON INCLUS, à commander séparément par le code 0000098MP0696
(CÂBLE DE CONNEXION MULTIFONCTION)

1 5E3507

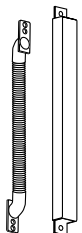


COUVERCLE DE PLOMB DISSIMULÉ, flexible, externe, L=300.
Pour des ouvertures allant jusqu'à 180°.

1 94403010E

COUVERCLE DE PLOMB DISSIMULÉ externe, version affleurante L=300

1 94403110E



COUVERCLE DE PLOMB DISSIMULÉ flexible, version affleurante L=260.
Pour des ouvertures allant jusqu'à 90°.
Compatible avec Thesis, Top Exit DGT, X1R.

1 00000881000000

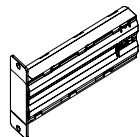


COUVERCLE DE PLOMB DISSIMULÉ À RESSORT, flexible L=68.
Pour des ouvertures allant jusqu'à 180°.

1 0000060130000

X1R Smart 2.0

Accessoires



PORTE-PILES EN NYLON NOIR POUR 6 PILES DE TYPE D

Compatible avec X1R SMART fourni avec un câble de connexion bipolaire bipolaire L 240 cm. (piles non fournies).

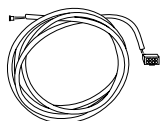
noir	1	5820069600005
gris	1	5820069600015
blanc	1	5820069600025



6 PILES DE TYPE D 1,5V

ALKALINE

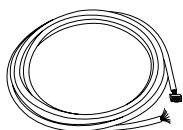
1 5820060000006



CÂBLE DE CONNEXION BIPOLAIRE POUR TÉLÉCOMMANDE

L 450 cm compatible avec X1R SMART.

1 0000098CR0696

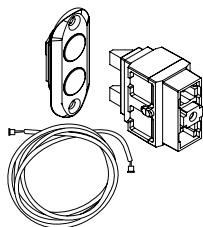


CÂBLE DE CONNEXION MULTIFONCTIONNEL À 8 PÔLES L 450 cm

POUR CONTRÔLE A DISTANCE, ÉTAT DE LA PORTE, ALIMENTATION DIRECTE ET LA COMMUNICATION LOCKBUS

Compatible avec X1R Smart.

1 0000098MP0696



KIT DE CONTACT DE PORTE AJUSTABLE POUR COMMANDE À DISTANCE

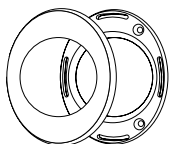
Comprend un câble de connexion bipolaire L 200 cm et un contact de porte.

Compatible avec X1R SMART.

1 0000098MO2170

X1R Smart 2.0

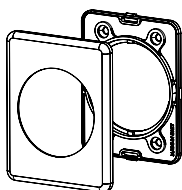
Accessoires



Plaques universelles simples en nylon,
couvercle en laiton et vis de fixation.

Compatible avec : *98PI0698, *98TE0698 et *98PE0698.

Bronze plaqué	1	0000098N0XBRO
Chrome poli	1	0000098N0XCRL
Chrome satin	1	0000098N0XCRS
Laiton poli verni	1	0000098N0XOLV
Bronze plaqué	10	0000098N1DBRO
Chrome poli	10	0000098N1DCRL
Chrome satin	10	0000098N1DCRS
Laiton poli verni	10	0000098N1DOLV



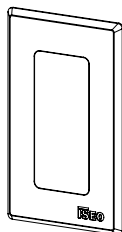
Obturbateurs universels rectangulaires simples, composés d'une base en nylon,
couvercle en laiton et vis de fixation.

Compatible avec : tous les lecteurs et les codes *98PI0698, *98TE0698 et *98PE0698.

Bronze plaqué	1	0000098N2XBRO
Chrome poli	1	0000098N2XCRL
Chrome satin	1	0000098N2XCRS
Laiton poli verni	1	0000098N2XOLV
Bronze plaqué	10	0000098N2DBRO
Chrome poli	10	0000098N2DCRL
Chrome satin	10	0000098N2DCRS
Laiton poli verni	10	0000098N2DOLV

X1R Smart 2.0

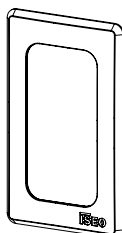
Accessoires



Couvercle pour lecteur d'empreintes digitales EMBEDDED FLUSH FINGERPRINT READER

Compatible avec : 5E62100

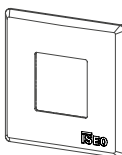
Noir poli	1	5E621105
Chrome satin	1	5E62110Y
Laiton poli	1	5E62110L



Couvercle pour lecteur d'empreintes digitales EMBEDDED FLUSH FINGERPRINT READER

Compatible avec : 5E63100

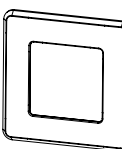
Noir poli	1	5E631105
Chrome satin	1	5E63110Y
Laiton poli	1	5E63110L



Couvercle pour lecteur d'empreintes digitales monté en saillie

Compatible avec: 5E62200

Noir poli	1	5E622105
Chrome satin	1	5E62210Y
Laiton poli	1	5E62210L



Couvercle carré pour module de commande interne à 2 boutons.

Compatible uniquement avec le module de commande interne à 2 boutons carrés code 000008PI2696

Noir poli	1	0000098CPI005
Chrome satin	1	0000098CPI00Y
Laiton poli	1	0000098CPI00L
Bronze	1	0000098CPI00B

Door Controller Smart

[Aller à la page](#)



Contrôle complet d'un point d'accès électrifié

Conçu pour piloter une serrure électrifiée unique au moyen d'un relais dédié, le Door Controller Smart s'adapte facilement à de multiples configurations et environnements d'installation.

Installation rapide et configuration automatique

Le Door Controller Smart a été conçu pour garantir une mise en service rapide et sans complexité. Son installation se limite à une connexion filaire RS485 avec un lecteur 1NCA Standard ou 1NCA Mullion 485. La configuration est simple et intuitive : aucune programmation spécifique n'est nécessaire, le contrôleur détectant et reconnaissant automatiquement le lecteur connecté.

Fonctions du produit

- Le capteur d'état de porte assure la détection de l'ouverture et de la fermeture de la porte, garantissant un suivi fiable et continu de son état
- Permet le pilotage de portes électriques, de portails motorisés et de tout autre dispositif électrique pouvant être commandé par la fermeture d'un contact
- L'entrée opto-isolée REX (Request to Exit) permet l'activation du relais via un bouton de sortie déporté pouvant être installé jusqu'à 100 m du contrôleur
- Horloge et calendrier intégrés en temps réel pour une gestion précise des accès
- Compatible avec un lecteur 1NCA pour la gestion du contrôle d'accès

MATÉRIEL

 Technopolymère

Couleur

 Blanc

INTERFACE DE COMMUNICATION

- RS485

CERTIFICATIONS

- Conformité aux directives CEM européennes et britanniques
- EN IEC 61000-6-3 : Compatibilité électromagnétique (CEM)
- EN IEC 61000-6-1 : Compatibilité électromagnétique (CEM)
- EN IEC 62368-1 : Équipements audio/vidéo, technologies de l'information et de la communication

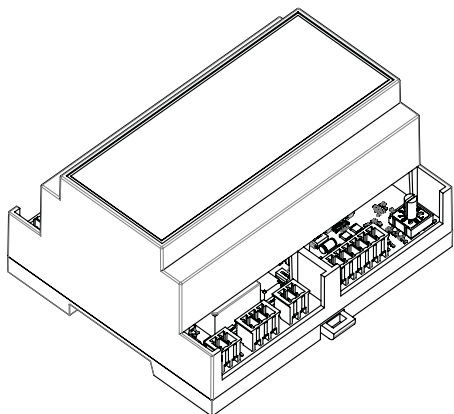
MODÈLES

→ [Door Controller Smart](#)

p. 102

Door Controller Smart

UNITÉ DE CONTRÔLE D'ACCÈS POUR UNE SERRURE ÉLECTRIFIÉE UNIQUE, PILOTÉE PAR UN RELAIS DÉDIÉ, AVEC SURVEILLANCE DE L'ÉTAT DE LA PORTE ET CONNEXION À UN LECTEUR VIA UNE LIAISON RS485



Caractéristiques techniques

FIRMWARE
ARGO

ALIMENTATION
12÷24 Vac (max. 15W)

SPÉCIFICATIONS MATÉRIELLES

- ENTRÉES :
 - Commande d'ouverture REX (Request to Exit) : commande interne d'ouverture
 - Contact de porte : capteur indiquant si la porte est ouverte ou fermée
 - Contact d'entrée auxiliaire (AUX) (RFU*)
 - Contact anti-sabotage (RFU*)
- SORTIES :
 - RELAIS de serrure de porte (COM, NO, NC) : prend en charge les dispositifs de verrouillage à sécurité positive et sécurité négative (fail-safe et fail-secure)
 - Booster: permet le fonctionnement d'une serrure électrique à solénoïde; activé en parallèle avec le relais de serrure de porte
 - RELAIS AUXILIAIRE (AUX) (RFU*)

*RFU = Réserve pour usage futur

COMPATIBILITÉ DE PRODUIT

- Pour un fonctionnement correct, le Smart Door Controller doit toujours être équipé d'un lecteur 1NCA Smart Standard ou d'un lecteur 1NCA Smart Mullion 485
- L'appareil prend en charge 1 seul lecteur

MONTAGE

- Fixation sur rail DIN35

TEMPÉRATURE DE SERVICE

-20°C ÷ +60°C

TEMPÉRATURE DE STOCKAGE

-20°C ÷ +70°C

CONFECTION

- 1 Smart Door Controller
- 1 kit de connexion
- 1 guide d'installation

cod. 5E2515


DIMENSIONS

- Hauteur : 90 mm
- Profondeur : 58 mm
- Largeur : 106 mm (6 modules DIN)

CONTENUS EN LIGNE

 Page web

 Data sheet

 Leaflet

 Manuel utilisateur

 Guide d'installation

 Cahier des charges

Smart Gateway

Aller à la page



Contrôlez le système à distance

Avec Smart Gateway, le système ARGO d'ISEO peut être contrôlé à distance, dans les environnements résidentiels mais aussi ou le petit tertiaire tel que les magasins, les petits bureaux, les B&B, où la nouvelle génération de dispositifs intelligents pour les serrures de porte peut simplifier la vie quotidienne et faciliter la logistique.

Connexion sécurisée

Le système ARGO 3.0 garantit une connexion sécurisée grâce au Bluetooth® Low Energy 5.1 et au cryptage de bout en bout, qui gère la communication sans besoin de serveur intermédiaire.

Fonctionnalités du produit

- Format « bureau » avec possibilité de montage mural
- Conversion des données (WIFI ou Ethernet) en Bluetooth® Low Energy 5.1

COULEUR

Blanc

INTERFACE DE COMMUNICATION

- Conversion des données WIFI vers Bluetooth®
- Dual Band WIFI à 2,4 GHz et 5 GHz
- USB Type C

MODÈLES

- WIFI p. 105
- Power over Ethernet p. 106

Smart Gateway

Guide de sélection

Smart Gateway connecte la plate-forme cloud (compte ARGO d'ISEO) à la serrure de la porte. Le dispositif communique avec le cloud via la connexion de données et avec la serrure de la porte via le Bluetooth® Low Energy 5.1. Smart Gateway peut gérer toutes les serrures des portes se trouvant dans la plage de fonctionnement Bluetooth® (environ 10 mètres selon les conditions environnementales).

Le Smart Gateway est disponible en deux versions pour s'adapter aux différentes nécessités d'installation.

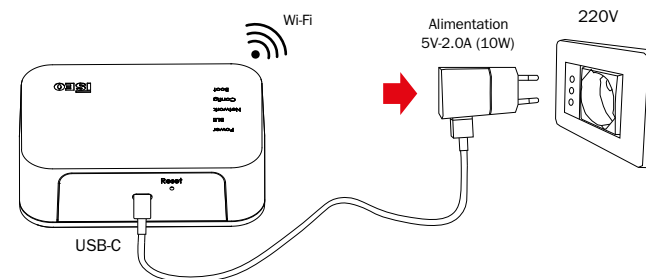
COMMANDER LE PRODUIT EN QUELQUES ÉTAPES

1

Choisissez le modèle adapté à votre application et cliquez dans la colonne de droite :

Smart Gateway WiFi

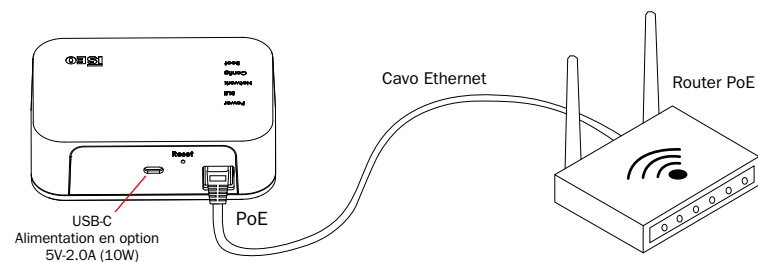
Dispositif utilisé pour des installations où l'on préfère utiliser via le réseau WiFi pour connecter le système à Internet (milieu résidentiel).



Smart Gateway PoE

À utiliser s'il n'y a pas de réseau WiFi ou s'il a des restrictions d'utilisation (milieu tertiaire/commercial).

La connexion Ethernet peut s'employer également comme alimentation du dispositif (Power over Ethernet).



2

En option.

Choisissez les accessoires pour compléter le système

Aller à la page

● GUIDE DE SÉLECTION

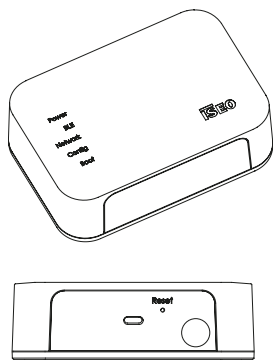
MODÈLES

→ WIFI p. 105

→ Power over Ethernet p. 106

Smart Gateway WIFI

PERMET DE CONNECTER LE SYSTÈME ARGO À INTERNET SANS AVOIR À UTILISER DES CÂBLES



Caractéristiques techniques

FIRMWARE
ARGO

ALIMENTATION
Alimenté par USB C + alimentation en entrée 5Vcc 2A (10W).
Alimentation non incluse (accessoire à commander séparément).

SPÉCIFICATIONS MATÉRIELLES
- Module CPU basé sur ARM A7
- 512 MB RAM
- 8 GB de mémoire flash eMMC volatile

MONTAGE
- De table
- Montage Mural

TEMPÉRATURE DE SERVICE
de 0°C à +50°C

TEMPÉRATURE DE STOCKAGE
de -25°C à +75°C

CONFECTION
1 Smart Gateway WIFI
Alimentation non incluse (accessoire à commander)

ACCESSOIRES (NON INCLUS)
- Alimentation (code 0000A00155)
- Kit pour fixation murale (code 0000A00154)

cod. 5E075524

 Accessoires

DIMENSIONS

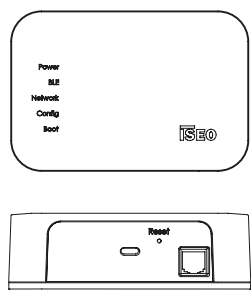
- Largeur : 125 mm
- Profondeur : 40 mm
- Hauteur : 85 mm

CONTENUS EN LIGNE

-  Page web
-  Data sheet
-  Leaflet
-  Manuel utilisateur
-  Guide d'installation
-  Cahier des charges

Smart Gateway Power over Ethernet

PERMET DE CONNECTER LE SYSTÈME ARGO
À INTERNET PAR UN CÂBLE ETHERNET



Caractéristiques techniques

FIRMWARE
ARGO

ALIMENTATION
Nécessite un commutateur PoE IEEE 802.3af jusqu'à 15,4W.
Transmission des données et de l'alimentation par câble Ethernet CAT5e/CAT6.
Consommation électrique max. 10W.

SPÉCIFICATIONS MATÉRIELLES

- Module CPU basé sur ARM A7
- 512 MB RAM
- 8 GB de mémoire flash eMMC volatile

MONTAGE

- De table
- Montage Mural

TEMPÉRATURE DE SERVICE
de 0°C à +50°C

TEMPÉRATURE DE STOCKAGE
de -25°C à +75°C

CONFECTION
1 Smart Gateway POE

ACCESSOIRES (NON INCLUS)

- Kit pour fixation murale (code 0000A00154)

cod. 5E075514

 Accessoires

DIMENSIONS

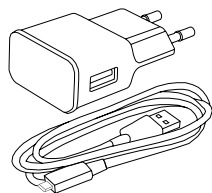
- Largeur : 125 mm
- Profondeur : 40 mm
- Hauteur : 85 mm

CONTENUS EN LIGNE

-  Page web
-  Data sheet
-  Leaflet
-  Manuel utilisateur
-  Guide d'installation
-  Cahier des charges

Smart Gateway

Accessoires



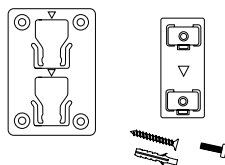
ALIMENTATION

ENTRÉE = 100-240 V 50-60 Hz 0,50 A

SORTIE = 5,0 Vcc 2A (10 W)

Câble USB A à USB C 1,5 m

1 0000A00155



KIT DE FIXATION MURALE

Crampillon mural n°1

Crampillon de passerelle n°1

Vis n°2

Prises et vis murales n°4


1 0000A00154

ARGO Cards

JEU DE BADGES MAÎTRE

3 badge (n°1, n°2, n°3 la badge jeu de badges maître suivante annule automatiquement la précédente).

Emballage : 3 badge, instructions.



DESFire EV2

Avec logo ISEO

1

5E405309.3

BADGE UTILISATEUR



DESFire EV2

Avec logo ISEO et UID

1

5E405301



MIFARE CLASSIC

Avec logo ISEO et UID

10

5E402001.A

Vierge des deux côtés

10

5E402011

ARGO Keyfob and bracelet

KEYFOB UTILISATEUR



Keyfob en simili cuir DESFire EV2
Avec logo ISEO et UID

1 5E425301



Keyfob noir ABS DESFire EV2
Avec logo ISEO et UID

2 5E415101



MIFARE CLASSIC
Avec logo ISEO et UID

4 KEYFOB1356MF1



Bracelet en silicone DESFire EV3
Avec logo ISEO et UID - Ne peut pas être utilisé avec le lecteur RFID
caché X1R Smart

2 5E435101

Configurateur de code

Certains produits sont disponibles en plusieurs versions pour s'adapter aux besoins des clients et aux caractéristiques des portes sur lesquelles ils seront installés.

Pour la création du code que l'on souhaite commander, utiliser le configurateur du modèle de produit spécifique.

Aries Smart 2.1

[Aller à la page](#)

- Standard p. 111
- Pour dispositifs anti-panique p. 112
- Pour béquilles personnalisées p. 113
- Pour béquilles amovibles, pour dispositifs anti-panique p. 114
- Pour serrure DIN p. 115
- Pour serrure coupe-feu p. 116
- Pour serrures Premi Apri Meroni p. 117

Libra X Smart

[Aller à la page](#)

- Standard p. 118
- Premium p. 119
- Half p. 120
- Double p. 121
- Lecteur amovible et talon 16 mm p. 122
- Lecteur amovible et talon 75 mm p. 123
- Dummy-knob p. 124
- Oval Australian p. 125
- Oval Scandinavian p. 126

Multiblindo Smart

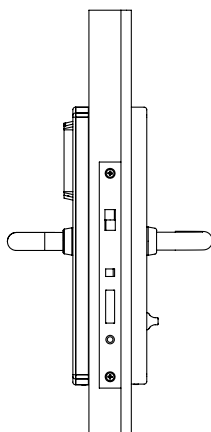
[Aller à la page](#)

- Standard p. 127

Aries Smart 2.1 Standard

PLAQUE ÉLECTRONIQUE RFID/BLUETOOTH® AVEC BÉQUILLE DE SÉRIE

CONFIGURATEUR DE CODE



0 0 E 1 1 6 5

- Sans trou de cylindre dans le cache 1
- Trou de cylindre VISIBLE - entraxe 85 mm 2
- Trou de cylindre VISIBLE - entraxe 92 mm 3
- Trou de cylindre VISIBLE - entraxe 70 mm 4
- Trou de cylindre VISIBLE - entraxe 72 mm 5
- Trou de cylindre VISIBLE - entraxe 88 mm 6

- Version pour usage interne (IP54) 1
- Version pour usage externe (IP55) 7

FINITIONS

2 Inox

- 1 Urgence électrique – avec confidentialité *
- 2 Urgence électrique – sans confidentialité *
- 3 Urgence mécanique – avec confidentialité
- 4 Urgence mécanique – sans confidentialité

* compatible UNIQUEMENT pour la configuration sans trou de cylindre dans le cache (code 1 en cinquième position)

Options du produit

TROU CYLINDRE DE SECOURS CÔTÉ EXTÉRIEUR

À insérer en utilisant un cylindre de secours mécanique et qu'il soit visible. Le cylindre mécanique reste accessible sans trou de cylindre en tournant la plaque.

INDICE DE PROTECTION

Peut être installé à l'intérieur (IP54) ou à l'extérieur (IP55 avec résistance à l'atmosphère saline).

CYLINDRE SECOURS MÉCANIQUE

Demi-cylindre de haute sécurité ISEO R90 Factory. Ré-encodable mécaniquement jusqu'à 3 fois. Utilisation de la clé de secours détectée par l'électronique. Masterisation KA dans la même installation.

ALIMENTATION EXTERNE DE SECOURS

Pour les installations sans cylindre de secours mécanique. Connecteur sous la plaque esthétique, fonctionnement avec une pile 9V standard.

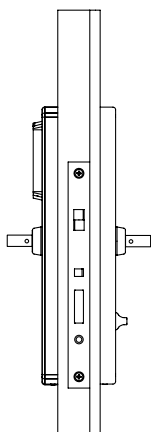
DISPOSITIF SIGNALISATION CONFIDENTIALITÉ

Bouton ergonomique à l'intérieur pour activer la signalisation de la confidentialité. Réinitialisation de la signalisation à chaque ouverture de la porte.

Aries Smart 2.1 Pour béquilles personnalisées

PLAQUE ÉLECTRONIQUE RFID/BLUETOOTH® POUR BÉQUILLES PERSONNALISÉES

CONFIGURATEUR DE CODE



0 0 E 2 1 6 5 I

- Sans trou de cylindre dans le cache 1
- Trou de cylindre VISIBLE - entraxe 85 mm 2
- Trou de cylindre VISIBLE - entraxe 92 mm 3
- Trou de cylindre VISIBLE - entraxe 70 mm 4
- Trou de cylindre VISIBLE - entraxe 72 mm 5
- Trou de cylindre VISIBLE - entraxe 88 mm 6
- Version pour usage interne (IP54) 1
- Version pour usage externe (IP55) 7

- FINITIONS
- I Emballage industriel
 - 2 Inox

- 1 Urgence électrique – avec confidentialité *
- 2 Urgence électrique – sans confidentialité *
- 3 Urgence mécanique – avec confidentialité
- 4 Urgence mécanique – sans confidentialité

* compatible UNIQUEMENT pour la configuration sans trou de cylindre dans le cache (code 1 en cinquième position)

Options du produit

TROU CYLINDRE DE SECOURS CÔTÉ EXTÉRIEUR

À insérer en utilisant un cylindre de secours mécanique et qu'il soit visible. Le cylindre mécanique reste accessible sans trou de cylindre en tournant la plaque.

INDICE DE PROTECTION

Peut être installé à l'intérieur (IP54) ou à l'extérieur (IP55 avec résistance à l'atmosphère saline).

CYLINDRE SECOURS MÉCANIQUE

Demi-cylindre de haute sécurité ISEO R90 Factory. Ré-encodable mécaniquement jusqu'à 3 fois. Utilisation de la clé de secours détectée par l'électronique. Masterisation KA dans la même installation.

ALIMENTATION EXTERNE DE SECOURS

Pour les installations sans cylindre de secours mécanique. Connecteur sous la plaque esthétique, fonctionnement avec une pile 9V standard.

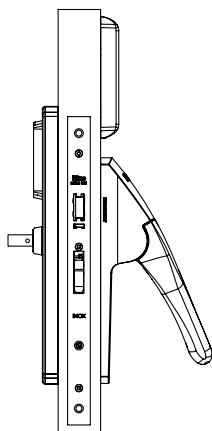
DISPOSITIF SIGNALISATION CONFIDENTIALITÉ

Bouton ergonomique à l'intérieur pour activer la signalisation de la confidentialité. Réinitialisation de la signalisation à chaque ouverture de la porte.

Aries Smart 2.1 Pour béquilles amovibles, pour dispositifs anti-panique

PLAQUE ÉLECTRONIQUE RFID/BLUETOOTH® SANS BÉQUILLE, À ASSOCIER AU DISPOSITIF ANTI-PANIQUE

CONFIGURATEUR DE CODE



0 0 E 2 1 6 5

- Sans trou de cylindre dans le cache 1
- Trou de cylindre VISIBLE - entraxe 85 mm 2
- Trou de cylindre VISIBLE - entraxe 92 mm 3
- Trou de cylindre VISIBLE - entraxe 70 mm 4
- Trou de cylindre VISIBLE - entraxe 72 mm 5
- Trou de cylindre VISIBLE - entraxe 88 mm 6

- Version pour usage interne (IP54) 2
- Version pour usage externe (IP55) 8

- FINITIONS
- 1 Emballage industriel
 - 2 Inox

- 2 Urgence électrique - sans confidentialité *
- 4 Urgence mécanique - sans confidentialité

* compatible UNIQUEMENT pour la configuration sans trou de cylindre dans le cache (code 1 en cinquième position)

Options du produit

TROU CYLINDRE DE SECOURS CÔTÉ EXTÉRIEUR

À insérer en utilisant un cylindre de secours mécanique et qu'il soit visible. Le cylindre mécanique reste accessible sans trou de cylindre en tournant la plaque.

INDICE DE PROTECTION

Peut être installé à l'intérieur (IP54) ou à l'extérieur (IP55 avec résistance à l'atmosphère saline).

CYLINDRE SECOURS MÉCANIQUE

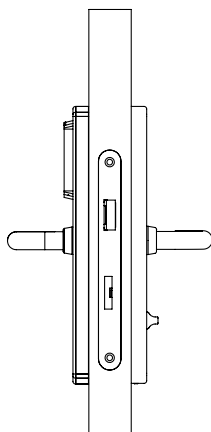
Demi-cylindre de haute sécurité ISEO R90 Factory. Ré-encodable mécaniquement jusqu'à 3 fois. Utilisation de la clé de secours détectée par l'électronique. Masterisation KA dans la même installation.

ALIMENTATION EXTERNE DE SECOURS

Pour les installations sans cylindre de secours mécanique. Connecteur sous la plaque esthétique, fonctionnement avec une pile 9V standard.

Aries Smart 2.1 Pour serrure DIN

PLAQUE ÉLECTRONIQUE RFID/BLUETOOTH®
AVEC BÉQUILLE POUR SERRURE DIN



CONFIGURATEUR DE CODE

0 0 E 1 1 6 5

Trou de cylindre VISIBLE - entraxe 72 mm 8
Sans trou de cylindre dans le cache B

Version pour usage interne (IP54) 1
Version pour usage externe (IP55) 7

FINITIONS
2 Inox

1 Urgence électrique - avec confidentialité *
2 Urgence électrique - sans confidentialité *
3 Urgence mécanique - avec confidentialité
4 Urgence mécanique - sans confidentialité

* compatible UNIQUEMENT pour la configuration sans trou de cylindre dans le cache (code B en cinquième position)

Options du produit

TROU CYLINDRE DE SECOURS CÔTÉ EXTÉRIEUR

À insérer en utilisant un cylindre de secours mécanique et qu'il soit visible. Le cylindre mécanique reste accessible sans trou de cylindre en tournant la plaque.

INDICE DE PROTECTION

Peut être installé à l'intérieur (IP54) ou à l'extérieur (IP55 avec résistance à l'atmosphère saline).

CYLINDRE SECOURS MÉCANIQUE

Demi-cylindre de haute sécurité ISEO R90 Factory. Ré-encodable mécaniquement jusqu'à 3 fois. Utilisation de la clé de secours détectée par l'électronique. Masterisation KA dans la même installation.

ALIMENTATION EXTERNE DE SECOURS

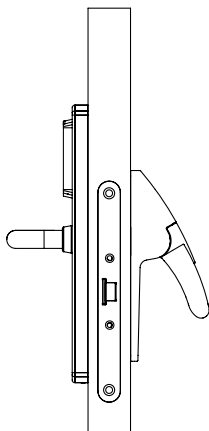
Pour les installations sans cylindre de secours mécanique. Connecteur sous la plaque esthétique, fonctionnement avec une pile 9V standard.

DISPOSITIF SIGNALISATION CONFIDENTIALITÉ

Bouton ergonomique à l'intérieur pour activer la signalisation de la confidentialité. Réinitialisation de la signalisation à chaque ouverture de la porte.

Aries Smart 2.1 Pour serrure coupe-feu

PLAQUE ÉLECTRONIQUE RFID/BLUETOOTH®
 AVEC BÉQUILLE POUR SERRURE COUPE-FEU



CONFIGURATEUR DE CODE

0 0 E 1 9 0 1 6 5

Version pour usage interne (IP54) 2
 Version pour usage externe (IP55) 8

FINITIONS
 2 Inox

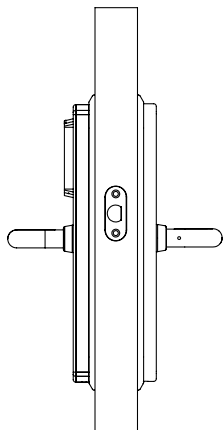
Options du produit

INDICE DE PROTECTION

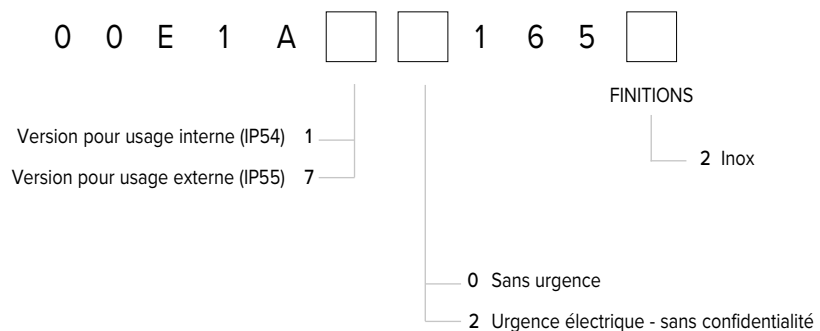
Peut être installé à l'intérieur (IP54)
 ou à l'extérieur (IP55 avec résistance
 à l'atmosphère saline).

Aries Smart 2.1 Pour serrures Premi Apri Meroni

PLAQUE ÉLECTRONIQUE RFID/BLUETOOTH®
AVEC BÉQUILLE POUR SERRURES APRI MERONI



CONFIGURATEUR DE CODE



Options du produit

INDICE DE PROTECTION

Peut être installé à l'intérieur (IP54) ou à l'extérieur (IP55 avec résistance à l'atmosphère saline).

CYLINDRE SECOURS MÉCANIQUE

Demi-cylindre de haute sécurité ISEO R90 Factory. Ré-encodable mécaniquement jusqu'à 3 fois. Utilisation de la clé de secours détectée par l'électronique. Masterisation KA dans la même installation.

ALIMENTATION EXTERNE DE SECOURS

Pour les installations sans cylindre de secours mécanique. Connecteur sous la plaque esthétique, fonctionnement avec une pile 9V standard.

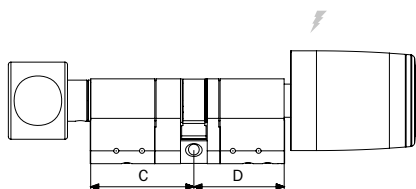
DISPOSITIF SIGNALISATION CONFIDENTIALITÉ

Bouton ergonomique à l'intérieur pour activer la signalisation de la confidentialité. Réinitialisation de la signalisation à chaque ouverture de la porte.

Libra X Smart Standard

CYLINDRE MODULAIRE AVEC BOUTON DE PORTE ÉLECTRONIQUE RFID/BLUETOOTH® À L'EXTÉRIEUR (À ROTATION LIBRE) ET BOUTON MÉCANIQUE INTERNE (DE TYPE STANDARD)

CONFIGURATEUR DE CODE



8 M X 8 6 5

	DIMENSIONS C	DIMENSIONS D	FINITIONS
Ultra-robuste 1	30 ^{**/**}	30	24 Inox - Blanc mat 25 Inox - Noir mat P Fonction ANTI-PANIQUE ^{****} / ^{****}
Standard 2	35	35	
Bouton de porte externe détachable (Ultra-robuste) ^{**/**}	40	40	
	45	45	
	50	50	
	55	55	
	60	60	
	65	65	
	70	70	
	75	75	
	
	
	130	130	

L max 260 mm

Options du produit

BOUTON DE PORTE LIBRA X HEAVY DUTY

Version avec protection anti-perçage sur le mécanisme d'ouverture.

BOUTON DE PORTE EXTERNE AMOVIBLE

Bouton de porte amovible (avec caractéristiques Heavy Duty).

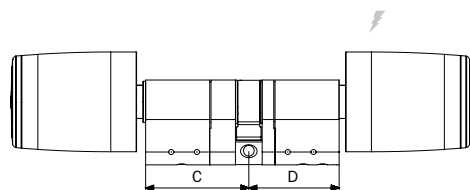
FONCTION PANIC POUR SERRURES ANTIPANIQUE

Rotation libre avec came revenant en position verticale.

^{**} non disponible dans la version avec fonction anti-panique
^{***} non compatible avec la version "bouton de porte externe détachable"
^{****} L max 180 mm (L max par côté 90 mm)

Libra X Smart Premium

CYLINDRE MODULAIRE AVEC BOUTON DE PORTE ÉLECTRONIQUE RFID/BLUETOOTH® À L'EXTÉRIEUR (À ROTATION LIBRE) ET BOUTON MÉCANIQUE INTERNE (DE TYPE PREMIUM)



CONFIGURATEUR DE CODE

8 M X 0 6 5

	DIMENSIONS C	DIMENSIONS D	FINITIONS
Ultra-robuste 1	30**/***	30	P Fonction ANTI-PANIQUE ***/**** 24 Inox - Blanc mat 25 Inox - Noir mat
Standard 2	35	35	
Bouton de porte externe détachable (Ultra-robuste) **/****	40	40	
	45	45	
	50	50	
	55	55	
	60	60	
	65	65	
	70	70	
	75	75	
	
	
	130	130	

L max 260 mm

Options du produit

BOUTON DE PORTE LIBRA X HEAVY DUTY

Version avec protection anti-perçage sur le mécanisme d'ouverture.

BOUTON DE PORTE EXTERNE AMOVIBLE

Bouton de porte amovible (avec caractéristiques Heavy Duty).

FONCTION PANIC POUR SERRURES ANTIPANIQUE

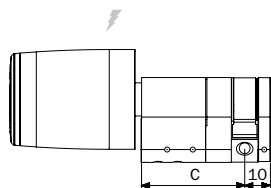
Rotation libre avec came revenant en position verticale.

** non disponible dans la version avec fonction anti-panique
 *** non compatible avec la version "bouton de porte externe détachable"
 **** L max 180 mm (L max par côté 90 mm)

Libra X Smart Half

BOUTON DOUBLE MODULAIRE AVEC BOUTON DE PORTE ÉLECTRONIQUE RFID/BLUETOOTH® À L'EXTÉRIEUR (À ROTATION LIBRE)

CONFIGURATEUR DE CODE



8 M X 0 1 0 6 5

	DIMENSIONS C	DIMENSIONS D	FINITIONS
Ultra-robuste 1	30 **		
Standard 2	35		
Bouton de porte externe détachable (Ultra-robuste) *** 4	40		
	45		
	50		
	55		
	60		
	65		
	70		
	75		
	...		
	180		24 Inox - Blanc mat
			25 Inox - Noir mat

L max 190 mm

Options du produit

BOUTON DE PORTE LIBRA X HEAVY DUTY

Version avec protection anti-perçage sur le mécanisme d'ouverture.

BOUTON DE PORTE EXTERNE AMOVIBLE

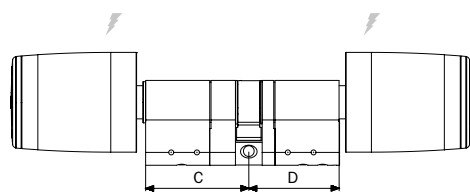
Bouton de porte amovible (avec caractéristiques Heavy Duty).

** Le cylindre Libra à profil unique de taille 30/10 avec poignée extérieure amovible n'est pas modulaire. À partir de la taille 35/10 ou plus, il est modulaire.

*** L max 90/10

Libra X Smart Double

CYLINDRE MODULAIRE AVEC BOUTON DE PORTE ÉLECTRONIQUE RFID/BLUETOOTH® À L'EXTÉRIEUR (À ROTATION LIBRE) ET BOUTON ÉLECTRONIQUE INTERNE (À ROTATION LIBRE)



CONFIGURATEUR DE CODE

8 M X E 6 5

	DIMENSIONS C	DIMENSIONS D	FINITIONS
Ultra-robuste 1		30	24 Inox - Blanc mat 25 Inox - Noir mat
Standard 2		35	
	35	40	
	40	45	
	45	50	
	50	55	
	55	60	
	60	65	
	65	70	
	70	75	
	75	...	
	
	
	90	90	

L max 180 mm

** C = côté avec la poignée électronique amovible

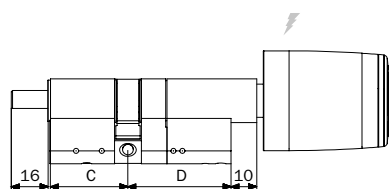
Options du produit

BOUTON DE PORTE LIBRA X HEAVY DUTY

Version avec protection anti-perçage sur le mécanisme d'ouverture.


Libra X Smart Lecteur amovible et tige 16 mm

CYLINDRE MODULAIRE POUR PORTE BLINDÉS
 AVEC BOUTON DE PORTE ÉLECTRONIQUE RFID/
 BLUETOOTH® À L'EXTÉRIEUR (À ROTATION LIBRE),
 COMPATIBLE AVEC LES ROSACES DU CYLINDRE ,
 EXTENSION POSSIBLE DU TIGE D 8X16 mm



CONFIGURATEUR DE CODE

8 M X 3 6



6 5

DIMENSIONS

DIMENSIONS

FINITIONS

C

D

30

30

35

35

40

40

45

45

50

50

55

55

60

60

70

70

...

...

...

...

90

85

L max 175 mm

- 24 Inox - Blanc mat
- 25 Inox - Noir mat

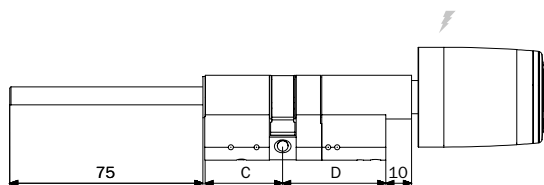
Options du produit

**BOUTON DE PORTE LIBRA X
 HEAVY DUTY**

Version avec protection anti-perçage
 sur le mécanisme d'ouverture.

Libra X Smart Lecteur amovible et tige 75 mm

CYLINDRE MODULAIRE POUR PORTE BLINDÉS
 AVEC BOUTON DE PORTE ÉLECTRONIQUE RFID/
 BLUETOOTH® À L'EXTÉRIEUR (À ROTATION LIBRE),
 COMPATIBLE AVEC LES ROSACES DU CYLINDRE ,
 EXTENSION POSSIBLE DU TIGE D 8X75 mm



CONFIGURATEUR DE CODE

8 M X 3 6 D 0 6 5

DIMENSIONS
C

DIMENSIONS
D

FINITIONS

- 30
- 35
- 40
- 45
- 50
- 55
- 60
- 70
- ...
- ...
- 85

- 24 Inox - Blanc mat
- 25 Inox - Noir mat

L max 115 mm

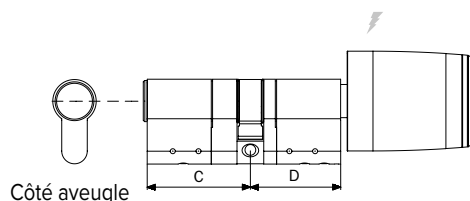
Options du produit

**BOUTON DE PORTE LIBRA X
 HEAVY DUTY**

Version avec protection anti-perçage
 sur le mécanisme d'ouverture.

Libra X Smart Dummy-knob

CYLINDRE MODULAIRE POUR PORTE BLINDÉS
ÉQUIPÉE D'UN BOUTON ÉLECTRONIQUE RFID/
BLUETOOTH® À À L'EXTÉRIEUR (À ROTATION LIBRE)
ET DEMI CYLINDRE À L'INTERNE



CONFIGURATEUR DE CODE

8 M X C 6 5

	DIMENSIONS C	DIMENSIONS D	FINITIONS
Ultra-robuste 1	30**/***	30	24 Inox - Blanc mat 25 Inox - Noir mat
Standard 2	35	35	
Bouton de porte externe détachable (Ultra-robuste) **/****	40	40	
	45	45	
	50	50	
	55	55	
	60	60	
	65	65	
	70	70	
	75	75	
	
	
	130	130	

L max 260 mm

P Fonction ANTI-PANIQUE ***/****

** non disponible dans la version avec fonction anti-panique
 *** non compatible avec la version "bouton de porte externe détachable"
 **** L max 180 mm (L max par côté 90 mm)

Options du produit

BOUTON DE PORTE LIBRA X HEAVY DUTY

Version avec protection anti-perçage
sur le mécanisme d'ouverture.

BOUTON DE PORTE EXTERNE AMOVIBLE

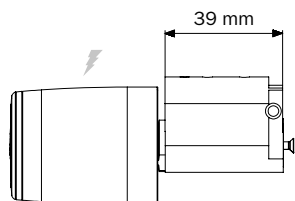
Bouton de porte amovible (avec
caractéristiques Heavy Duty).

FONCTION PANIC POUR SERRURES ANTIPANIQUE

Rotation libre avec came revenant
en position verticale.

Libra X Smart Oval Australian

CYLINDRE OVALE AUSTRALIEN MODULAIRE
 AVEC BOUTON DE PORTE ÉLECTRONIQUE RFID/
 BLUETOOTH® À L'EXTÉRIEUR (À ROTATION LIBRE)



CONFIGURATEUR DE CODE

8 S X	<input type="text"/>	9 0 0	<input type="text"/>	<input type="text"/>	<input type="text"/>	6 5
			DIMENSIONS		FINITIONS	
Ultra-robuste 1			39			
Standard 2					24	Inox - Blanc mat
					25	Inox - Noir mat

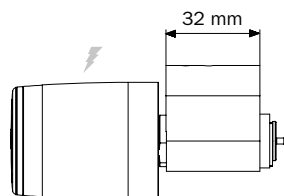
Options du produit

**BOUTON DE PORTE LIBRA X
 HEAVY DUTY**

Version avec protection anti-perçage
 sur le mécanisme d'ouverture.

Libra X Smart Oval Scandinave

CYLINDRE OVALE SCANDINAVE À BOUTON
ÉLECTRONIQUE RFID/BLUETOOTH® À L'EXTÉRIEUR
(À ROTATION LIBRE)



CONFIGURATEUR DE CODE

8	S	X	<input type="text"/>	2	0	0	<input type="text"/>	<input type="text"/>	6	5
				DIMENSIONS		FINITIONS				
				32						
Ultra-robuste	1									
Standard	2									
							24	Inox - Blanc mat		
							25	Inox - Noir mat		

Options du produit

**BOUTON DE PORTE LIBRA X
HEAVY DUTY**

Version avec protection anti-perçage
sur le mécanisme d'ouverture.

Multiblindo Smart

SERRURE MULTIPOINTS MOTORISÉE,
 AUTOBLOQUANTE, À HAUT NIVEAU DE SÉCURITÉ,
 ADAPTÉE AUX PORTES À OSSATURE MÉTALLIQUE
 AUX POINTS DE VERROUILLAGE MULTIPLES, À
 COMBINER AVEC LE BOÎTIER DE CONNEXION

CONFIGURATEUR DE CODE

7 A 3 E 2 5

FORME
AVANT

ENTRAXE

D Droit

S Gauche

Forme en U - acier inoxydable - 24x6x2300 mm

00

Forme plate - acier inoxydable - 24x3x2300 mm

10

35

40

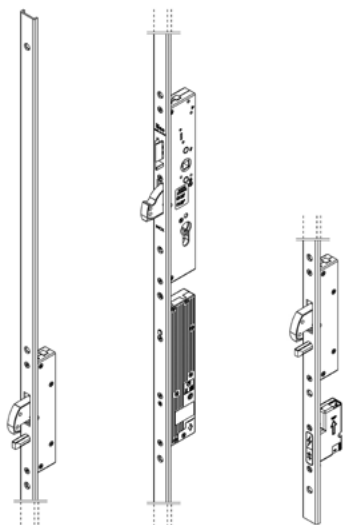
45

50

55

60

65



Options du produit

FORME AVANT

Forme en U - acier inoxydable.
 Forme plate - acier inoxydable.

ENTRAXE (mm)


Disponible dans les versions avec
 entraxe 35,40,45,50,55,60,65 mm.











DROIT/GAUCHE

Version Droite et Gauche
 selon DIN 107.


Articles en fin de vie









Le tableau indique les codes de substitution des produits en fin de vie. S'il n'y a aucun code de substitution, il est conseillé de consulter le catalogue pour envisager la bonne solution produit.

 Accessoires pour les articles en fin de vie

Code	Modèle de produit	Titre	Description	Code de remplacement	Aller à la page
00E1xxx155x	Aries Smart 2.0	Standard	Plaque électronique RFID/Bluetooth® Avec béquille de série	00E1xxx165x	→ 
00E1xxx155x	Aries Smart 2.0	Pour dispositifs anti-panique	Plaque électronique RFID/Bluetooth® avec béquille, à associer au dispositif anti-panique	00E1xxx165x	→ 
00E2xxx155xl	Aries Smart 2.0	Pour béquilles personnalisées	Plaque électronique RFID/Bluetooth® pour béquilles personnalisées	00E2xxx165xl	→ 
00E2xxx155xl	Aries Smart 2.0	Pour béquilles amovibles, pour dispositifs anti-panique	Plaque électronique RFID/Bluetooth® sans béquille, à associer au dispositif anti-panique	00E2xxx165xl	→ 
00E1xxx155x	Aries Smart 2.0	Pour serrure DIN	Plaque électronique RFID/Bluetooth® Avec béquille pour serrure DIN	00E1xxx165x	→ 
00E19x0155x	Aries Smart 2.0	Pour serrure coupe-feu	Plaque électronique RFID/Bluetooth® Avec béquille pour serrure coupe-feu	00E19x0165x	→ 
00E1Axx155x	Aries Smart 2.0	Pour serrures Premi Apri Meroni	Plaque électronique RFID/Bluetooth® avec béquille pour serrures apri meroni	00E1Axx165x	→ 
8MKx8xxxxxx65x	Libra LE60 Smart 2.1	Standard	Cylindre modulaire avec bouton de porte électronique extérieur (à rotation libre) et bouton mécanique intérieur (de type standard)	8MKx8xxxxxx65x	→ 
8MKx0xxxxxx65x	Libra LE60 Smart 2.1	Premium	Cylindre modulaire avec bouton de porte électronique extérieur (à rotation libre) et bouton mécanique intérieur (de type premium)	8MKx0xxxxxx65x	→ 
8MKx0xx10xx65	Libra LE60 Smart 2.1	Half	Demi-cylindre modulaire avec bouton de porte électronique extérieur (à rotation libre)	8MKx0xx10xx65	→ 

Articles en fin de vie

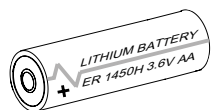
 Accessoires pour les articles en fin de vie

Code	Modèle de produit	Titre	Description	Code de remplacement	Aller à la page
8MKxExxxxx65	Libra LE60 Smart 2.1	Double	Cylindre modulaire avec bouton de porte électronique extérieur (à rotation libre) et bouton électronique intérieur (à rotation libre)	8MKxExxxxx65	→ 
8MK36xxxxx65	Libra LE60 Smart 2.1	Lecteur amovible et talon 16 mm	Cylindre modulaire pour blindé avec bouton de porte électronique extérieur (à rotation libre), compatible avec bagues de protection anti-effraction, talon D 8x16 mm emboîtable, préparé pour bouton de porte	8MK36xxxxx65	→ 
8MK36D0xxxx65	Libra LE60 Smart 2.1	Lecteur amovible et talon 75 mm	Cylindre modulaire pour blindé avec bouton de porte électronique extérieur (à rotation libre), compatible avec bagues de protection anti-effraction, talon D 8x75 mm emboîtable, préparé pour bouton de porte	8MK36D0xxxx65	→ 
8MKxCxxxxx65x	Libra LE60 Smart 2.1	Dummy-knob	Cylindre modulaire avec bouton de porte électronique extérieur (à rotation libre) et face interne borgne	8MKxCxxxx65x	→ 
8SKx90039xx65	Libra LE60 Smart 2.1	Oval Australian	Cylindre ovale Australien modulaire avec bouton de porte électronique extérieur (à rotation libre)	8SKx90039xx65	→ 
8SKx20032xx65	Libra LE60 Smart 2.1	Oval Scandinave	Cylindre ovale Scandinave à bouton électronique extérieur (à rotation libre)	8SKx20032xx65	→ 
5E1320156	Stylos Smart 2.0	Lecteur d'identifiants avec Led	Lecteur d'identifiants avec Led	5E152315	→ 
5E1320456	Stylos Smart 2.0	Lecteur d'identifiants avec écran et clavier numérique	Lecteur d'identifiants avec écran et clavier numérique	5E152325	→ 
5E1322106	Stylos Smart 2.0	Lecteur d'identifiants avec Led d'extérieur	Lecteur d'identifiants avec Led d'extérieur	-	-
5E0555010	Stylos Smart 2.0	Centrale de contrôle pour lecteur d'identifiants avec Led d'extérieur	Centrale de contrôle pour lecteur d'identifiants avec Led d'extérieur	-	-

Accessoires pour les articles en fin de vie

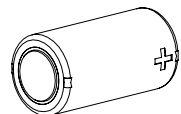
Accessoires

BATTERIE



BATTERIE (compatible uniquement avec Aries 2.0)
 Pile au lithium. Taille AA, 3,6V DC.
 Taille AA, 3,6Vcc

10 58200000E0360



BATTERIA (compatible uniquement avec le Libra X)
 Pile au lithium FDK CR17335EF 3V 1400 mAh.
 Taille AA, 3,6Vcc.

1 0033960



ISEO[®]
ULTIMATE ACCESS TECHNOLOGIES

ISEO Serrature S.p.A.
Via San Girolamo, 13
25055 Pisogne BS, Italy
Tel. +39 0364 8821
Fax +39 0364 882263
iseo@iseo.com

iseo.com